




# …文字に慣れよう…

Lesson 1	大文字を書こう。.....	82
Lesson 2	大文字の形に気をつけよう。.....	84
Lesson 3	小文字を書こう。.....	86
Lesson 4	小文字の形を確かめよう。.....	89
Project 1	単語のはじめの音に気をつけよう。.....	90
Lesson 5	単語を書き写そう。.....	94
Lesson 6	大文字, 小文字のルールを知ろう。.....	96
Lesson 7	大文字と小文字の関係をまとめよう。.....	98
Lesson 8	単語を読もう。.....	102
Lesson 9	ゲームをしよう。.....	104

音と文字, 読み書き  
について学ぼう。



# Lesson 1

Nice to meet you.

## 大文字を書こう。

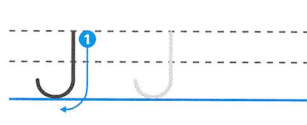

1 アルファベットの大文字を書こう。



QR

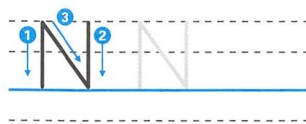


書き順は1つの例だよ。

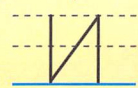


ポイント

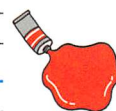




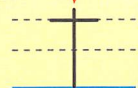
ポイント




左右が逆にならないように。



ポイント



つき出ないように。



6



# Lesson 2

When is your birthday?

## 大文字の形に気をつけよう。




Let's Sing

ABC Song を歌おう。

1 ① 見たことがあるかを話し合おう。 



② 身の回りにおけるアルファベットの大文字をさがして書こう。 

例



P E T

\_\_\_\_\_

\_\_\_\_\_

2 ① 直線だけで書ける大文字をさがして書こう。 

A

E

\_\_\_\_\_

\_\_\_\_\_

\_\_\_\_\_

\_\_\_\_\_

\_\_\_\_\_

\_\_\_\_\_

② 曲線と直線で書ける大文字をさがして書こう。 

B

D

\_\_\_\_\_

\_\_\_\_\_

\_\_\_\_\_

\_\_\_\_\_


\_\_\_\_\_

\_\_\_\_\_

\_\_\_\_\_

3 ひと筆で書ける大文字をさがして書こう。 

Handwriting practice lines for the exercise. The first row contains a large 'C' and a large 'O' on a set of three lines (top dashed, middle solid, bottom dashed). The second row is empty. The third row contains a large 'U' and a large 'V' on a set of three lines. The fourth row is empty.

3 文字の形のちがいに気をつけて大文字を書こう。 

1.  



Uの下は丸く書こう。  
Vの下はとがらせて書こう。

2.  




CはOに見えないように右はあげよう。  
GはCを書いたあとに1画あるね。

3.  



QはOを書いたあとに1画あるよ。

4.  



これだと  
PなのかDなのか  
わからないよ。

5.  



WはVが2つ  
つながっているね。  
はなれると  
おかしいね。

# Lesson 3

What do you have on Mondays?

小文字を書こう。



Let's Sing





Jingle 1を歌おう。

1 音声を聞いてカードを選ぼう。



7

QR

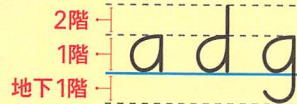


2 アルファベットの小文字を書こう。



QR

ポイント



書き順は  
1つの例だよ。



▶ 2階建てだね。



▶ bと向きをまちがえないように。





g g

▶ 地下1階建てだね。



n n

▶ nにならないように注意。



i i



j j




k k



l l



m m



n n

▶ hにならないように注意。




o o



p p

▶ qと向きをまちがえないように。



q q



r r



▶ pと向きをまちがえないように。

s s



t t



u u



v v



w w



x x

6

y y



z z



3 文字の形のちがいに気をつけて小文字を書こう。

1. a d

ポイント



aなのかdなのか  
わからないね。

2. a u

ポイント



aなのかuなのか  
わからないね。

3. b d



向きがちがうね。

4. p q



これも向きがちがうね。

5. i j


ポイント



iなのかjなのか  
わからないよ。

6. n h

ポイント



nなのかhなのか  
わからないよ。

7. n r

ポイント



nなのかrなのか  
わからないよ。

8. u v



uは最後にたて線を書こう。  
vは下をとがらせて書くよ。

9. y x

ポイント



yなのかxなのか  
わからないよ。



# Lesson 4

Can you do this?

## 小文字の形を確かめよう。<sup>たし</sup>



Jingle 1を歌おう。

1 黒い形の中に入る小文字をさがそう。

例 1. 2. 3. 4. 5. 6.

Lesson  
4

2 文字の高さに気をつけて小文字を書こう。

1. 1階建て 例 \_\_\_\_\_

2. 2階建て 例 \_\_\_\_\_

3. 地下1階建て 例 \_\_\_\_\_

3 文字の形のちがいに気をつけて小文字を書こう。

1. 1階建て \_\_\_\_\_ \_\_\_\_\_ \_\_\_\_\_ \_\_\_\_\_

2. 2階建て \_\_\_\_\_ \_\_\_\_\_ \_\_\_\_\_ \_\_\_\_\_

3. 地下1階建て \_\_\_\_\_ \_\_\_\_\_ \_\_\_\_\_ \_\_\_\_\_

パーティーを楽しもう。



## 単語のはじめの音に気をつけよう。




Let's Sing

abcd Song (アルファベットの音) を歌おう。

1 英語を聞いて、はじめの音を聞きわけよう。

1 2つの単語を聞いて、はじめの音が同じだったら○を、ちがっていたら×を ( ) に書こう。  


例



10



( × )

1.





( )

2.




( )

3.

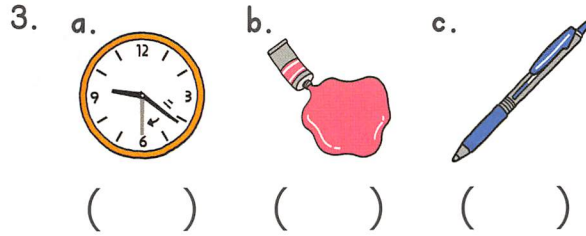
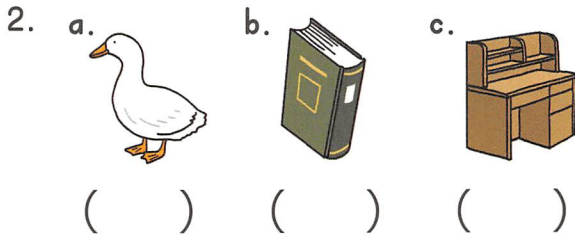
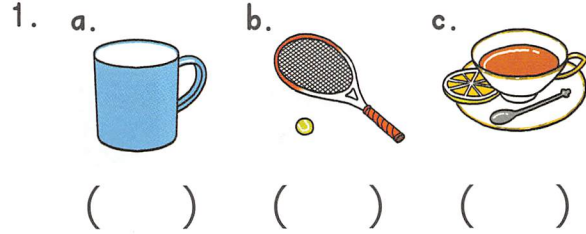
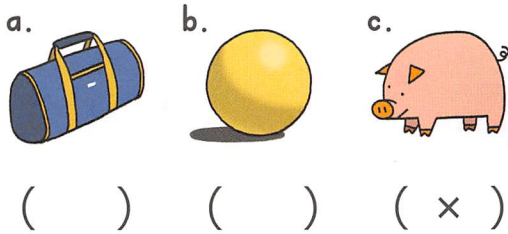


( )

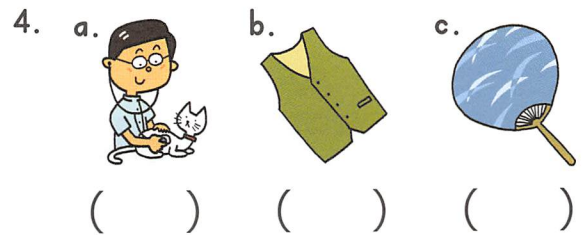
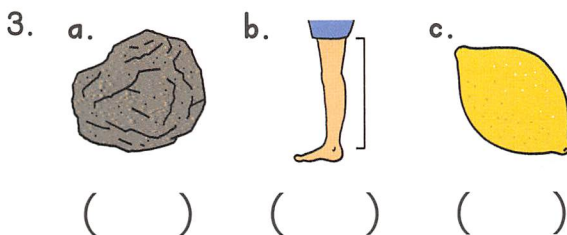
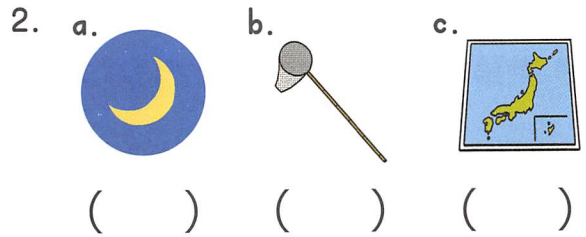



2 3つの単語を聞いて、はじめの音がほかとちがうものには ( ) に×を書こう。  QR

例



3 3つの単語を聞いて、はじめの音がほかとちがうものには ( ) に×を書こう。  QR



Project  
1

2

① 英語を聞いて、次の文字ではじまることばを選び、線で結ぼう。



QR

1.

t

d

①



②



③



④



⑤



2.

p

b

①



②



③



④



⑤



② 英語を聞いて、次の文字ではじまることばを選び、線で結ぼう。



QR

1.

f

h

①



②



③



④



⑤

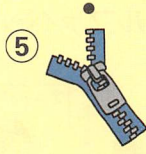






2.

s

z



③ 英語を聞いて、次の文字ではじまることばを選び、線で結ぼう。





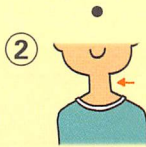
QR

Project  
1

1.

m

n



2.

c

g



# Lesson 5

Where is your treasure?

単語を書き写そう。



Let's Sing

















abcd Song (アルファベットの音) を歌おう。

1 先生が言うアルファベットの音ではじまるカードを選ぼう。



8

QR

 bat	 mat	 cat	 pen	 hen	 ten	 fox	 box
 map	 cap	 tap	 fun	 sun	 run	 top	 hop

2 取ったカードの単語を書き写そう。






例

pen

----- ----- -----	----- ----- -----
----- ----- -----	----- ----- -----
----- ----- -----	----- ----- -----
----- ----- -----	----- ----- -----



2 ① 先生が言う4つの単語のカードをグループごとにとろう。先生がGo!と言ったら、協力して言われた順にカードをならべよう。   8 



bat  
ten  
map  
cat

Go!



② ならべたカードの単語を順に書き写そう。 

1. \_\_\_\_\_  
 \_\_\_\_\_  
 ↓  
 \_\_\_\_\_  
 \_\_\_\_\_  
 ↓  
 \_\_\_\_\_  
 \_\_\_\_\_  
 ↓  
 \_\_\_\_\_  
 \_\_\_\_\_

2. \_\_\_\_\_  
 \_\_\_\_\_  
 ↓  
 \_\_\_\_\_  
 \_\_\_\_\_  
 ↓  
 \_\_\_\_\_  
 \_\_\_\_\_  
 ↓  
 \_\_\_\_\_  
 \_\_\_\_\_

Lesson  
5

3 単語を聞いて、はじめの文字を書こう。   

例 pen

1. at

2. ap

3. op

4. un

5. ox

# 大文字, 小文字のルールを知ろう。



Let's Sing

abcd Song (アルファベットの音) を歌おう。

1 ① 対応する大文字と小文字とを線で結ぼう。



1. 形が似ているもの

C	v
O	s
S	c
V	o
W	w

2. 少し形がちがうもの

J	j
M	u
I	y
U	m
Y	t

3. たてぼうと丸い部分の方向に注意するもの

B	q
D	p
P	d
Q	b

4. 形がずいぶんちがうもの

A	f
E	e
F	h
H	r
R	a

② ほかの文字は上の 1.~ 4.のどこに入るか考えよう。





2 大文字ではじまる単語を書こう。 

曜日

1. Sunday

2. Friday

月

1. June


2. December

地名

London

人名

Ono Miki

3 大文字ではじまる単語を書こう。 

1. 今日は何曜日かを書こう。

.....  
.....  
.....

2. 今は何月かを書こう。

.....  
.....  
.....

3. 自分の名前を書こう。

.....  
.....  
.....

### 大文字と小文字の関係をまとめよう。



Let's Sing

abcd Rap (アルファベットの音) を歌おう。

1 次の大文字に対応する小文字を書こう。

1. I i

2. M m

3. E e

4. T t

5. G g

6. D d

7. A a

8. R r

9. Q q

10. Y y

11. B b

12. H h

2 1. C

2. V

3. J

4. L

5. X

6. K

7. O

8. U

9. N


10. F

11. P

12. W

13. S

14. Z

2 次の小文字に対応する大文字を書こう。 

1. r R

2. e E

3. q Q

4. s S

5. m M

6. v V

7. n N

8. f F

9. b B

10. i I

11. o O

12. u U

2 1. t

2. c

3. p

4. w

5. g

6. a

7. h

8. z

9. x


10. y

11. d

12. k

13. j

14. l

3 大文字と小文字をまちがえやすいアルファベットを、それぞれセットで書こう。 

1. B b

2. D d




3. P p


4. Q q

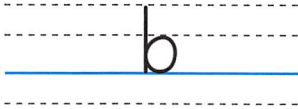
5. G g

6. R r

7. E e

4 アルファベットの音を聞いて、その音を表す小文字を書こう。   



例  b

1. 

2. 

3. 


4. 

5. 

6. 


7. 

8. 

9. 



5 3つのアルファベットの音を聞いて、その音を表す小文字を続けて書こう。




b a t

例

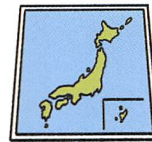
bat



1. \_\_\_\_\_  
\_\_\_\_\_



2. \_\_\_\_\_  
\_\_\_\_\_



3. \_\_\_\_\_  
\_\_\_\_\_



4. \_\_\_\_\_  
\_\_\_\_\_



5. \_\_\_\_\_  
\_\_\_\_\_




6. \_\_\_\_\_  
\_\_\_\_\_

10



Let's Sing

abcd Rap (アルファベットの音) を歌おう。


1 絵と単語とを線で結ぼう。 

1.



•        •        •  
pizza    cake    bread

2.



•        •        •        •  
banana tomato melon apple

3.



•        •        •        •        •  
hamburger    water    cheese    egg    juice




2 絵と単語のはじめの文字とを線で結ぼう。 

1.




• • •  
• • •  
r m c

2.




• • •  
• • •  
l s a

3.






• • •  
• • •  
s f g

4.



• • •  
• • •  
f s p

3 先生が言うアルファベットの音を聞いて、その音ではじまる単語を言おう。  



# Lesson 9

I love my town.

## ゲームをしよう。



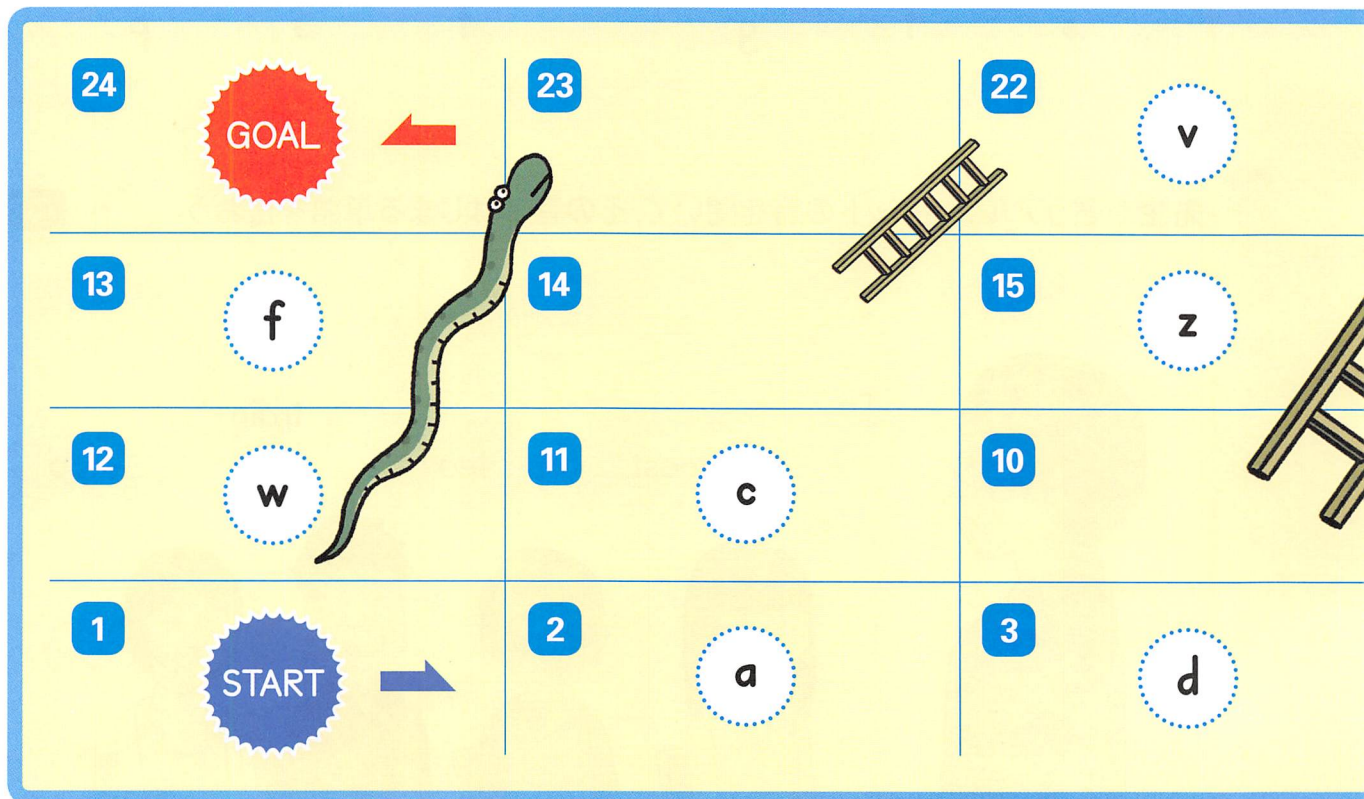
Let's Sing

abcd Rap (アルファベットの音) を歌おう。



### 1 Snakes and Ladders をしよう。

#### あそびかた

- 1 じゃんけんをして、グーで勝ったら1マス、チョキで勝ったら2マス、パーで勝ったら3マス進めます。
- 2 止まったマスに書いてある文字ではじまる単語を言います。
- 3 単語が言えなかったら、元のマスにもどります。
- 4 止まったマスにへビの頭があれば、しっぽのマスにもどります。はしごの下のマスに止まったら、上まで進みます。











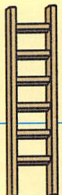




2 アルファベットカード・ビンゴをしよう。   7

例

 egg	 monkey	 net
 ink	 lion	 tiger
 jam	 key	 umbrella

カード9まいを自由にならべて、  
読まれたカードを裏返そう。



  21	 20	 19
16	 17	 18
<b>LUCKY!</b> (2マス進む)	 8	 7
 4	 5	 6

# 発音クリニック


5年生

英語らしい発音をするために、1～3のことに気をつけましょう。


## 1 単語のおわりの音

次の英語を聞いて、まねして発音しましょう。

1. **ball** / ボール



2. **book** / ブック




単語のおわりに  
「ウ」の音をつけないで  
言ってみよう。



3. **bat** / バット



4. **bed** / ベッド



単語のおわりに  
「オ」の音をつけないで  
言ってみよう。



## 2 強く言うところ

次の英語を聞いて、まねして発音しましょう。

1. **J**anuary



2. **F**ebruary



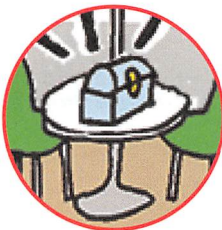
3. **A**ugust




4. **S**eptember



5. on the **t**able



6. in the **b**ox



▲がついている部分を  
強く言うと、  
英語らしくなるよ。



## 3 声の上げ下げ

次の英語を聞いて、まねして発音しましょう。


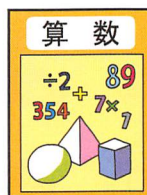
1. I like summer. (↘)



英語では、文によって  
上げ調子(↗)で読んだり、  
下げ調子(↘)で読んだりするよ。



2. I have Japanese, (↗) math, (↗) science, (↗) and music. (↘)



# この教科書で学んだことリスト

5年生

この教科書で学んだことを表にまとめてあります。復習したところに ✓ を入れましょう。

このリストで  
使われているマーク



聞くこと



読むこと



話すこと  
(やり取り)



話すこと  
(発表)



書くこと

Lesson 1 (6 ~ 11 ページ)	マーク	活動内容	✓	Lesson 2 (12 ~ 17 ページ)	マーク	活動内容	✓
Let's Listen 1		英語を聞いてわかりましたか。	<input type="checkbox"/>	Let's Listen 1		英語を聞いてわかりましたか。	<input type="checkbox"/>
Let's Sing 1		歌えましたか。	<input type="checkbox"/>	Let's Sing		歌えましたか。	<input type="checkbox"/>
Let's Watch and Think		気づいたことを話せましたか。	<input type="checkbox"/>	Let's Play 1		①キーワード・ゲームができましたか。 ②ミッシング・ゲームができましたか。	<input type="checkbox"/> <input type="checkbox"/>
Let's Sing 2		歌えましたか。	<input type="checkbox"/>	Let's Play 2		何月か言えましたか。	<input type="checkbox"/>
Let's Play 1		考えて書けましたか。	<input type="checkbox"/>	Let's Play 3		月名カードならべができましたか。	<input type="checkbox"/>
Let's Play 2		①カードをならべられましたか。 ②カードをさがせましたか。	<input type="checkbox"/> <input type="checkbox"/>	Let's Play 4		①日にちの言い方に慣れましたか。 ②日にちを指させましたか。	<input type="checkbox"/> <input type="checkbox"/>
Let's Play 3		大文字をさがせましたか。	<input type="checkbox"/>	Let's Listen 2		英語を聞いてわかりましたか。	<input type="checkbox"/>
Let's Read and Write		①大文字を書けましたか。 ②自分の名前を書けましたか。 ③名刺カードを作りましたか。	<input type="checkbox"/> <input type="checkbox"/> <input type="checkbox"/>	Let's Watch and Think		気づいたことを話せましたか。	<input type="checkbox"/>
Let's Play 4		手をあげられましたか。	<input type="checkbox"/>	Let's Play 5		好きな季節をたずねられましたか。	<input type="checkbox"/>
Let's Play 5		カードを取れましたか。	<input type="checkbox"/>	Let's Listen 3		英語を聞いてわかりましたか。	<input type="checkbox"/>
Let's Listen 2		英語を聞いてわかりましたか。	<input type="checkbox"/>	Let's Play 6		誕生日をたずねられましたか。	<input type="checkbox"/>
Let's Try		名刺交換ができましたか。	<input type="checkbox"/>	Let's Try		①誕生日を表に書けましたか。 ②誕生日ポスターを作りましたか。	<input type="checkbox"/> <input type="checkbox"/>

Lesson 3 (18 ~ 25 ページ)	マーク	活動内容	✓
Let's Listen 1		英語を聞いてわかりましたか。	<input type="checkbox"/>
Let's Sing		歌えましたか。	<input type="checkbox"/>
Let's Play 1		ポインティング・ゲームができましたか。	<input type="checkbox"/>
Let's Watch and Think		小学校を比べられましたか。	<input type="checkbox"/>
Let's Chant		チャンツができましたか。	<input type="checkbox"/>
Let's Listen 2		英語を聞いてわかりましたか。	<input type="checkbox"/>
Let's Play 2		ランキングを作れましたか。	<input type="checkbox"/>
Let's Play 3		道具と教科とを線で結べましたか。	<input type="checkbox"/>
Let's Play 4		教科名当てクイズができましたか。	<input type="checkbox"/>
Let's Play 5		時間割を完成できましたか。	<input type="checkbox"/>
Let's Listen 3		英語を聞いてわかりましたか。	<input type="checkbox"/>
Let's Play 6		教科を考えられましたか。	<input type="checkbox"/>
Let's Listen 4		英語を聞いてわかりましたか。	<input type="checkbox"/>
Let's Play 7		①時間割を作れましたか。 ②発表の練習ができましたか。	<input type="checkbox"/> <input type="checkbox"/>
Let's Try		時間割クイズ大会ができましたか。	<input type="checkbox"/>

Lesson 4 (26 ~ 31 ページ)	マーク	活動内容	✓
Let's Listen 1		英語を聞いてわかりましたか。	<input type="checkbox"/>
Let's Play 1		①ポインティング・ゲームが できましたか。 ②サイモンセズができましたか。	<input type="checkbox"/> <input type="checkbox"/>
Let's Listen 2		英語を聞いてわかりましたか。	<input type="checkbox"/>
Let's Play 2		サイモンセズができましたか。	<input type="checkbox"/>
Let's Play 3		「できること、できないこと」を 当てられましたか。	<input type="checkbox"/>
Let's Play 4		スリーヒント・クイズができましたか。	<input type="checkbox"/>
Let's Listen 3		英語を聞いてわかりましたか。	<input type="checkbox"/>
Let's Listen 4		英語を聞いてわかりましたか。	<input type="checkbox"/>
Let's Try		プロフィールカードを作れましたか。	<input type="checkbox"/>
Project 1 (33 ~ 37 ページ)	マーク	活動内容	✓
Let's Listen		英語を聞いてわかりましたか。	<input type="checkbox"/>
Let's Play 1		ミステリーボックス・クイズが できましたか。	<input type="checkbox"/>
Let's Play 2		単語にタッチができましたか。	<input type="checkbox"/>
Let's Sing 1		歌えましたか。	<input type="checkbox"/>
Let's Play 3		ラッキーナンバー・ゲームが できましたか。	<input type="checkbox"/>
Let's Play 4		シルエット・クイズができましたか。	<input type="checkbox"/>

Let's Play 5	スイカわりゲームができましたか。	<input type="checkbox"/>	Let's Chant 3	チャンツができましたか。	<input type="checkbox"/>
Let's Sing 2	歌えましたか。	<input type="checkbox"/>	Let's Play 6	大切にしたいものがどこにあるか たずねられましたか。	<input type="checkbox"/>
Let's Play 6	一本橋ゲームができましたか。	<input type="checkbox"/>	Let's Play 7	道案内ができましたか。	<input type="checkbox"/>
Let's Play 7	○×クイズができましたか。	<input type="checkbox"/>	Let's Read and Write	①メモを完成できましたか。 ②道案内の英語を完成できましたか。	<input type="checkbox"/> <input type="checkbox"/>
Let's Play 8	フルーツバスケットができましたか。	<input type="checkbox"/>	Let's Try	①宝物の絵をかけましたか。 ②道案内ができましたか。 ③宝物が何か表に書けましたか。	<input type="checkbox"/> <input type="checkbox"/> <input type="checkbox"/>
Let's Try	イングリッシュ・パーティーが できましたか。	<input type="checkbox"/>	<b>Lesson 6</b> (48 ~ 55 ページ)      マーク      活動内容 <input checked="" type="checkbox"/>		
<b>Lesson 5</b> (38 ~ 46 ページ)	マーク	活動内容	<input checked="" type="checkbox"/>		
Let's Listen 1	英語を聞いてわかりましたか。	<input type="checkbox"/>	Let's Listen 1	英語を聞いてわかりましたか。	<input type="checkbox"/>
Let's Play 1	地図記号を確かめられましたか。	<input type="checkbox"/>	Let's Chant	チャンツができましたか。	<input type="checkbox"/>
Let's Chant 1	チャンツができましたか。	<input type="checkbox"/>	Let's Play 1	チェーン・ゲームができましたか。	<input type="checkbox"/>
Let's Play 2	サイモンセズができましたか。	<input type="checkbox"/>	Let's Listen 2	英語を聞いてわかりましたか。	<input type="checkbox"/>
Let's Listen 2	英語を聞いてわかりましたか。	<input type="checkbox"/>	Let's Watch and Think 1	どんな競技が考えられましたか。	<input type="checkbox"/>
Let's Listen 3	英語を聞いてわかりましたか。	<input type="checkbox"/>	Let's Play 2	絵が写真にタッチできましたか。	<input type="checkbox"/>
Let's Play 3	ペアで道案内ができましたか。	<input type="checkbox"/>	Let's Play 3	チェーン・ゲームができましたか。	<input type="checkbox"/>
Let's Chant 2	チャンツができましたか。	<input type="checkbox"/>	Let's Listen 3	英語を聞いてわかりましたか。	<input type="checkbox"/>
Let's Play 4	宝物が何か当てられましたか。	<input type="checkbox"/>	Let's Watch and Think 2	気づいたことを話せましたか。	<input type="checkbox"/>
Let's Play 5	ポインティング・ゲームができましたか。	<input type="checkbox"/>	Let's Play 4	絵が写真にタッチできましたか。	<input type="checkbox"/>
			Let's Play 5	友だちができることを しょうかいできましたか。	<input type="checkbox"/>

Let's Play 6		チェーン・ゲームができましたか。	<input type="checkbox"/>
Let's Listen 4		英語を聞いてわかりましたか。	<input type="checkbox"/>
Let's Play 7		絵にタッチができましたか。	<input type="checkbox"/>
Let's Listen 5		英語を聞いてわかりましたか。	<input type="checkbox"/>
Let's Read and Write	 	①メモを作れましたか。 ②ポスターを作れましたか。	<input type="checkbox"/> <input type="checkbox"/>
Let's Try		ヒーローを発表できましたか。	<input type="checkbox"/>

<b>Lesson 7</b> (56 ~ 59 ページ)	マーク	活動内容	<input checked="" type="checkbox"/>
----------------------------------	-----	------	-------------------------------------

Let's Watch and Think 1		お正月を比べられましたか。	<input type="checkbox"/>
Let's Play		①ポインティング・ゲームが できましたか。 ②十二支と漢字とを線で結べましたか。	<input type="checkbox"/> <input type="checkbox"/>
Let's Chant		チャンツができましたか。	<input type="checkbox"/>
Let's Listen		英語を聞いてわかりましたか。	<input type="checkbox"/>
Let's Watch and Think 2		おせち料理について考えられましたか。	<input type="checkbox"/>
Let's Read and Think	 	①どこの国のものか予想できましたか。 ②新年のあいさつを言えましたか。	<input type="checkbox"/> <input type="checkbox"/>
Let's Try		年賀状を作れましたか。	<input type="checkbox"/>

<b>Lesson 8</b> (60 ~ 67 ページ)	マーク	活動内容	<input checked="" type="checkbox"/>
----------------------------------	-----	------	-------------------------------------

Let's Listen 1		英語を聞いてわかりましたか。	<input type="checkbox"/>
Let's Watch and Think		ランチを比べられましたか。	<input type="checkbox"/>

Let's Chant 1		チャンツができましたか。	<input type="checkbox"/>
Let's Play 1		ポインティング・ゲームができましたか。	<input type="checkbox"/>
Let's Listen 2		英語を聞いてわかりましたか。	<input type="checkbox"/>
Let's Play 2		カルタができましたか。	<input type="checkbox"/>
Let's Listen 3		英語を聞いてわかりましたか。	<input type="checkbox"/>
Let's Sing		歌えましたか。	<input type="checkbox"/>

Let's Chant 2		チャンツができましたか。	<input type="checkbox"/>
---------------	--	--------------	--------------------------

Let's Play 3		①ミッシング・ゲームができましたか。 ②値段をたずねられましたか。	<input type="checkbox"/> <input type="checkbox"/>
Let's Play 4		食品を色わけができましたか。	<input type="checkbox"/>
Let's Listen 4		英語を聞いてわかりましたか。	<input type="checkbox"/>
Let's Play 5		一本橋ゲームができましたか。	<input type="checkbox"/>
Let's Read and Think	 	①だれのためにメニューを作るか 考えられましたか。 ②メニューに入れたいものを ○で囲めましたか。	<input type="checkbox"/> <input type="checkbox"/>
Let's Play 6		メニューを集められましたか。	<input type="checkbox"/>
Let's Listen 5		英語を聞いてわかりましたか。	<input type="checkbox"/>
Let's Try		ランチメニューを発表できましたか。	<input type="checkbox"/>

<b>Lesson 9</b> (68 ~ 73 ページ)	マーク	活動内容	<input checked="" type="checkbox"/>
----------------------------------	-----	------	-------------------------------------

Let's Listen 1		英語を聞いてわかりましたか。	<input type="checkbox"/>
----------------	--	----------------	--------------------------

Let's Chant		チャンツができましたか。	<input type="checkbox"/>
Let's Listen 2		英語を聞いてわかりましたか。	<input type="checkbox"/>
Let's Play 1		ポインティング・ゲームができましたか。	<input type="checkbox"/>
Let's Play 2		①数字を指させましたか。 ②身の回りの数字を言えましたか。	<input type="checkbox"/> <input type="checkbox"/>
Let's Listen 3		英語を聞いてわかりましたか。	<input type="checkbox"/>
Let's Play 3		①ジェスチャーを考えられましたか。 ②反対語のカードを持っている人をさがせましたか。 ③反対語カードならべができましたか。	<input type="checkbox"/> <input type="checkbox"/> <input type="checkbox"/>
Let's Listen 4		英語を聞いてわかりましたか。	<input type="checkbox"/>
Let's Play 4		発表する内容と方法を考えられましたか。	<input type="checkbox"/>
Let's Try		「自分の町しようかい」ができましたか。	<input type="checkbox"/>
<b>Project 2</b> (75 ~ 78 ページ)	マーク	活動内容	<input checked="" type="checkbox"/>
Let's Listen		英語を聞いてわかりましたか。	<input type="checkbox"/>
Let's Play 1		①サイモンセズができましたか。 ②スリーヒント・クイズができましたか。	<input type="checkbox"/> <input type="checkbox"/>
Let's Read and Think		話す内容を考えられましたか。	<input type="checkbox"/>
Let's Read and Write		自己しようかいカードを作れましたか。	<input type="checkbox"/>
Let's Play 2		自己しようかいの練習ができましたか。	<input type="checkbox"/>
Let's Try	  	①自己しようかいができましたか。 ②友だちに質問できましたか。 ③コメントを書けましたか。	<input type="checkbox"/> <input type="checkbox"/> <input type="checkbox"/>

## 文字に慣れよう

<b>Lesson 1</b> (82 ~ 83 ページ)	マーク	活動内容	<input checked="" type="checkbox"/>
1		大文字を書けましたか。	<input type="checkbox"/>
<b>Lesson 2</b> (84 ~ 85 ページ)	マーク	活動内容	<input checked="" type="checkbox"/>
		歌えましたか。	<input type="checkbox"/>
1	 	①見たことがあるか話し合えましたか。 ②大文字をさがして書けましたか。	<input type="checkbox"/> <input type="checkbox"/>
2		大文字をさがして書けましたか。	<input type="checkbox"/>
3		形のちがいに気をつけて大文字を書けましたか。	<input type="checkbox"/>
<b>Lesson 3</b> (86 ~ 88 ページ)	マーク	活動内容	<input checked="" type="checkbox"/>
		歌えましたか。	<input type="checkbox"/>
1		カードを選べましたか。	<input type="checkbox"/>
2		小文字を書けましたか。	<input type="checkbox"/>
3		形のちがいに気をつけて小文字を書けましたか。	<input type="checkbox"/>
<b>Lesson 4</b> (89 ページ)	マーク	活動内容	<input checked="" type="checkbox"/>
		歌えましたか。	<input type="checkbox"/>
1		小文字をさがせましたか。	<input type="checkbox"/>
2		文字の高さに気をつけて小文字を書けましたか。	<input type="checkbox"/>



3		形のちがいに気をつけて小文字を書けましたか。	<input type="checkbox"/>
<b>Project 1</b> (90 ~ 93 ページ)			
	マーク	活動内容	<input checked="" type="checkbox"/>
 <b>Let's Sing</b>			
		歌えましたか。	<input type="checkbox"/>
1		英語を聞いてわかりましたか。	<input type="checkbox"/>
2		英語を聞いてわかりましたか。	<input type="checkbox"/>
<b>Lesson 5</b> (94 ~ 95 ページ)			
	マーク	活動内容	<input checked="" type="checkbox"/>
 <b>Let's Sing</b>			
		歌えましたか。	<input type="checkbox"/>
1	 	①カードを選べましたか。 ②単語を書き写せましたか。	<input type="checkbox"/> <input type="checkbox"/>
2	 	①英語を聞いてわかりましたか。 ②単語を書き写せましたか。	<input type="checkbox"/> <input type="checkbox"/>
3	 	英語を聞いてはじめの文字を書けましたか。	<input type="checkbox"/>
<b>Lesson 6</b> (96 ~ 97 ページ)			
	マーク	活動内容	<input checked="" type="checkbox"/>
 <b>Let's Sing</b>			
		歌えましたか。	<input type="checkbox"/>
1		大文字と小文字とを線で結べましたか。	<input type="checkbox"/>
2		単語を書けましたか。	<input type="checkbox"/>
3		単語を書けましたか。	<input type="checkbox"/>
<b>Lesson 7</b> (98 ~ 101 ページ)			
	マーク	活動内容	<input checked="" type="checkbox"/>
 <b>Let's Sing</b>			
		歌えましたか。	<input type="checkbox"/>

1		小文字を書けましたか。	<input type="checkbox"/>
2		大文字を書けましたか。	<input type="checkbox"/>
3		セットで書けましたか。	<input type="checkbox"/>
4	 	英語を聞いて小文字を書けましたか。	<input type="checkbox"/>
5	 	英語を聞いて小文字を書けましたか。	<input type="checkbox"/>
<b>Lesson 8</b> (102 ~ 103 ページ)			
	マーク	活動内容	<input checked="" type="checkbox"/>
 <b>Let's Sing</b>			
		歌えましたか。	<input type="checkbox"/>
1		絵と単語とを線で結べましたか。	<input type="checkbox"/>
2		絵と文字とを線で結べましたか。	<input type="checkbox"/>
3		英語を聞いてわかりましたか。	<input type="checkbox"/>
<b>Lesson 9</b> (104 ~ 105 ページ)			
	マーク	活動内容	<input checked="" type="checkbox"/>
 <b>Let's Sing</b>			
		歌えましたか。	<input type="checkbox"/>
1		Snakes and Laddersができましたか。	<input type="checkbox"/>
2		アルファベットカード・ビンゴができましたか。	<input type="checkbox"/>

# 単語リスト

5年生

数字: その単語および連語などがこの教科書ではじめて出るページです。

①などはふろく4の絵カードで出ることを表します。

## A a

a	1つの	5
again	もう一度	47
am	~です	22
Amy	エイミー(女子の名)	7
and	そして, ~と	22
ant	アリ	⑭
apple	リンゴ	47
April	4月	13
are	~です	66
arts and crafts	図画工作	18
at	~に	50
August	8月	13
autumn	秋	12

## B b

badminton	バドミントン	27
bag	かばん	42
ball	ボール	21
banana	バナナ	4
bank	銀行	39

bat	バット	42
bear	クマ	86
beautiful	美しい	74
bed	ベッド	42
big	大きい	71
birthday	たんじょうび 誕生日	12
black	黒色	41
blue	青色	41
boar	イノシシ	57
Bob	ボブ(男子の名)	7
boiled vegetable	ゆで野菜	64
book	本	27
bookstore	本屋	39
box	箱	42
Brazil	ブラジル	56
bread	パン	61
Brown	ブラウン(姓)	7
by	~のそばに	42

## C c

cake	ケーキ	102
calligraphy	書写	19

can	~できる	26
can't	= can not	48
cap	(ふちのない)ぼうし	41
card	カード	23
castle	城	74
cat	ネコ	41
chair	いす	42
cheese	チーズ	102
cherry	サクランボ	69
chili	トウガラシ	61
China	中国	56
Clark	クラーク(姓)	6
class	じゅぎょう 授業	23
class activities	学級活動	19
cloudy	くもりの	30
coffee	コーヒー	61
cold	寒い	71
color	色	5
convenience store	コンビニエンス ストア	39
corn	トウモロコシ	69
cow	めす牛	86

crab カニ 69

**D d**

dance おどる 53

Davis デイビス(姓) 7

day 日 4

December 12月 12

denim デニム 74

department store デパート 38

desk つくえ 42

do する 4

doctor いし 医師 22

dog イヌ 41

don't = do not 79

dragon りゅう 龍 56

**E e**

egg たまご 102

eight 8 9

eighteen 18 9

eighteenth 18番目(の) 14

eighth 8番目(の) 14

eleven 11 9

eleventh 11番目(の) 14

English 英語 18

**F f**

fall 秋 12

famous 有名な 68

fast 速く 48

favorite お気に入りの 47

February 2月 12

festival 祭り 4

fifteen 15 9

fifteenth 15番目(の) 14

fifth 5番目(の) 14

fire station しょうぼうしょ 消防署 38

first 1番目(の) 14

fish 魚 ⑭

five 5 9

florist 花屋(人) 22

flower shop 花屋 38

fly 飛ぶ 26

for ~のために 65

forty 40 9

four 4 9

fourteen 14 9

fourteenth 14番目(の) 14

fourth 4番目(の) 14

fox キツネ 94

French fries フライドポテト 60

Friday 金曜日 19

fried chicken フライドチキン 60

friend 友だち 51

from ~から 59

fruit くだもの 果物 47

fun 楽しみ 94

**G g**

gas station ガソリンスタンド 39

gate 門 45

Germany ドイツ 58

glove グローブ 42

go 行く 39

goal ゴール 104

goat ヤギ 86

good よい 49

grape ブドウ 69

great すばらしい 53

green 緑色 41

grilled fish 焼き魚 60

**H h**

hamburger ハンバーガー 60

Hanna ハンナ(女子の名) 6

happy 幸せな 50

hard 固い 71

hat (ふちのある)ぼうし ⑭

have 持っている 18

he かれ 彼は 48

heavy 重い 71

hello こんにちは 6

hen めんどり 94

here ここに 66

hero ヒーロー 48

hint ヒント 34

A

B

C

D

E

F

G

H

I

J

K

L

M

N

O

P

Q

R

S

T

U

V

W

X

Y

Z

A  
B  
C  
D  
E  
F  
G  
H  
I  
J  
K  
L  
M  
N  
O  
P  
Q  
R  
S  
T  
U  
V  
W  
X  
Y  
Z

hit	打つ	35
home economics	家庭科	18
hop	ぴよんぴよんとぶ	94
horse	ウマ	56
hospital	病院	38
hot	からい, 暑い	61
hot dog	ホットドッグ	60
how	どのくらい	63
hundred	100	63
hungry	おなかがすいて	50

## I i

I	わたしは	4
I'd	= I would	62
in	~の中に	42
India	インド	56
ink	インク	105
is	~です	4
island	島	74
it	それ(は)	4
it's	= it is	4

## J j

jam	ジャム	105
January	1月	12
Japan	日本	56
Japanese	日本語, 国語, 日本の	18

Japanese tea	日本茶	60
jean(s)	ジーンズ	74
Jim	ジム(男子の名)	7
juice	ジュース	5
July	7月	13
jump	とぶ	26
jump rope	なわとびをする	27
June	6月	13

junior high school	中学校	52
--------------------	-----	----

## K k

key	かぎ	105
kick	ける	48
Korea	<small>かんこく ちょうせん</small> 韓国・朝鮮	58

## L l

ladder	はしご	104
lake	湖	70
left	左へ, 左に	35
lemon	レモン	47
let's ~	~しよう	47
library	図書館	38
light	軽い	71
like	好きである	4
lion	ライオン	86
Lisa	リサ(女子の名)	52
lobster	イセエビ	69

London	ロンドン (イギリスの都市)	97
long	長い	71
look	見る	50
love	大好きである	68
lucky	幸運な	35

## M m

mailbox	<small>ゆうびん</small> 郵便ポスト	45
mango	マンゴー	68
many	たくさんの	74
map	地図	94
March	3月	13
mat	マット	94
math	算数	18
May	5月	13
meet	会う	6
melon	メロン	47
menu	メニュー	63
milk	<small>ぎゅうにゅう</small> 牛乳	61
mineral water	ミネラルウォーター	60
Monday	月曜日	18
monkey	サル	56
month	月	13
moral education	道德	18
Mr.	~さん <small>だんせい</small> (男性に対する敬称)	48

Ms. ~さん  
(女性に対する敬称) 16

Mt. ~山 70

much とても, たくさん 53

music 音楽 19

my わたしの 16

**N n**

name 名前 67

net あみ 105

new 新しい 56

nice よい 6

nine 9 9

nineteen 19 9

nineteenth 19番目(の) 14

ninth 9番目(の) 14

no いいえ 79

November 11月 12

**O o**

October 10月 12

octopus タコ 86

old ~歳さいの, 古い 52

on ~(の)上に 18

one 1 9

orange オレンジ, オレンジ色 5

ox おす牛 56

**P p**

P.E. 体育 18

park 公園 39

peach モモ 47

peanut ピーナッツ 69

pear ナシ 68

pen ペン 41

pencil えんぴつ 41

performer きょくげいし  
曲芸師 51

period for そうごうてき  
integrated 総合的な  
study 学習の時間 19

pet shop ペットショップ 38

piano ピアノ 27

picture 写真 50

pig ブタ 86

pineapple バイナップル 69

pizza ピザ 60

play (楽器を)ひく,  
(運動を)する 27

player 選手 22

please どうか, どうぞ 34

police officer けいさつかん  
警察官 22

police station けいさつしよ  
警察署 39

post office 郵便局 39

purple むらさき色 41

**Q q**

queen 女王 ⑭ 14

**R r**

rabbit ウサギ 56

rainy 雨の 30

rat ネズミ 56

read 読む 27

really ほんとうに 48

recorder リコーダー 27

red 赤色 41

restaurant レストラン 39

rice ごはん, 米 60

right 右へ, 右に, 正しい 35

river 川 70

rooster おんどり 56

ruler じょうぎ  
定規 42

run 走る 26

Russia ロシア 58

**S s**

sad 悲しい 50

salad サラダ 60

salt 塩 61

salty しょっぱい 61

sandwich サンドウィッチ 60

Saturday 土曜日 4

school 学校 39

A  
B  
C  
D  
E  
F  
G  
H  
I  
J  
K  
L  
M  
N  
O  
P  
Q  
R  
S  
T  
U  
V  
W  
X  
Y  
Z

science	理科	18
sea	海	⑭
season	季節	15
second	2番目(の)	14
see	見る	40
September	9月	12
seven	7	9
seventeen	17	9
seventeenth	17番目(の)	14
seventh	7番目(の)	14
seventy	70	70
she	かのじよ 彼女は	48
sheep	ヒツジ	56
short	短い	71
sing	歌う	26
sister	姉, 妹	52
six	6	9
sixteen	16	9
sixteenth	16番目(の)	14
sixth	6番目(の)	14
slow	おそい	71
small	小さい	71
snake	へび	56
snowy	雪の	30
soccer	サッカー	22
social studies	社会科	18
soda	ソーダ	61
soft	やわらかい	71
song	歌	6

soup	スープ	61
sour	すっぱい	61
spaghetti	スパゲッティ	61
Spain	スペイン	56
special	特別な	23
sports shop	スポーツ用品店	38
spring	春	4
start	スタート	39
station	駅	39
steak	ステーキ	61
step	一歩	35
stop	止まる	35
straight	まっすぐに	39
strong	強い	74
student	生徒	52
subject	教科	20
sugar	さとう 砂糖	61
summer	夏	13
sun	太陽	94
Sunday	日曜日	18
sunny	晴れの	30
supermarket	スーパー(マーケット)	39
sweet	あまい	61
sweet potato	サツマイモ	68
swim	泳ぐ	26
<b>T †</b>		
table	テーブル	42
table tennis	たつきゅう 卓球	54

tap	軽くたたく	94
tea	こうちゃ 紅茶	61
teacher	先生	22
ten	10	9
tenth	10番目(の)	14
thank	かんしゃ 感謝する	66
that	それ(は), あの	47
that's	= that is	47
the	その	27
third	3番目(の)	14
thirteen	13	9
thirteenth	13番目(の)	14
thirtieth	30番目(の)	14
thirty	30	9
this	これ(は)	5
thousand	1,000	70
three	3	9
Thursday	木曜日	19
tiger	トラ	56
time	じこく 時刻	4
to	～して	6
toast	トースト	103
today	きょう 今日(は)	4
tomato	トマト	102
top	ちょうじょう 頂上	94
town	町	68
train	列車	103
treasure	たからもの 宝物	38
tree	木	45

try	やってみる	47
Tuesday	火曜日	18
turn	曲がる	39
twelfth	12番目(の)	14
twelve	12	9
twentieth	20番目(の)	14
twenty	20	9
two	2	9

U u

umbrella	かさ	105
under	～の下に	42
the U.S.A.	アメリカ合衆国 <small>がっしゅうこく</small>	56

V v

van	小型トラック <small>こがた</small>	⑭
very	たいへん	53
vinegar	酢	61

W w

walk	歩く	26
want	欲しい	5
watch	腕時計 <small>うでどけい</small>	42
water	水	102
Wednesday	水曜日	19
well	じょうずに	53
what	何の, 何を	4
what's	= what is	5
when	いつ	12

where	どこへ	38
white	白色	41
who	だれ	22
windy	風の強い	30
winter	冬	12
wonderful	すばらしい	49
wood	木材	⑭
would	～でしょう	60

Y y

year	年	52
yellow	黄色	41
yes	はい	50
you	あなた(は)	4
Young	ヤン(姓)	7
your	あなたの	12
yo-yo	ヨーヨー	50

Z z

zebra	シマウマ	86
-------	------	----

おもな連語

be famous for ~	～で有名です	68
be good at ~	～がじょうずです	50
Happy new year.	新年おめでとう。	58
Here you are.	はい, どうぞ。	66
How much is ~?	～(の値段)はいくらですか。	63
I'd like ~.	～をお願いします。	62
look at ~	～を見る	50
Nice to meet you.	はじめまして。	6
Thank you.	ありがとう。	66
~ year(s) old	～歳 <small>さい</small>	52

A  
B  
C  
D  
E  
F  
G  
H  
I  
J  
K  
L  
M  
N  
O  
P  
Q  
R  
S  
T  
U  
V  
W  
X  
Y  
Z

■ 監修 鈴木浩之  
高野敬三

■ 著作者 アダチ徹子  
有友敬子  
飯島睦美  
伊藤摂子  
卯城祐司  
梅本龍多  
大川由香里  
大牛英則  
大谷五十二  
大場浩正  
大庭裕  
小川浩正  
折原俊一  
榎村雅子  
柏木賀津子  
上原明子  
櫛田亜季  
嚮田亜子  
栄利滋人  
佐々木正彦  
佐藤明子  
佐藤広幸  
島谷浩  
正頭英和  
宗誠  
高見佐知  
堤真人  
富田清高  
直井恵子  
中島亨  
西垣知佳子  
西田さゆり  
萩野浩明  
畠山芽含  
樋口晶彦  
福岡なをみ  
榊原克巳  
萬谷隆一  
Andrew Lawson  
James Hall  
根本アリソン  
開隆堂出版株式会社編集部

鎌倉女子大学  
明海大学  
筑紫女学園大学  
岡山市立楠多小学校  
群馬大学  
武蔵野大学  
筑波大学  
関西大学初等部  
中野区立白桜小学校  
比治山大学  
びわこ学院大学  
上越教育大学  
元 新宿区立西新宿小学校  
麹町学園女子中学校高等学校  
佐倉市立王子台小学校  
柏市立酒井根東小学校  
大阪教育大学  
都留文科大学  
高萩市立高萩中学校  
川崎市立四谷小学校  
仙台市立国見小学校  
山形大学  
深谷市立深谷小学校  
成田市立津富浦小学校  
熊本大学  
立命館小学校  
伊万里市立立花小学校  
京都大学 学際融合教育研究推進センター  
横浜市立永田台小学校  
元 堺市立福泉中学校  
座間市立栗原小学校  
福岡教育大学  
千葉大学  
元 北区立岩淵小学校  
川崎市立高津小学校  
足立区立亀田小学校  
前 鹿児島大学  
宮崎国際大学  
福山女学園大学附属小学校  
目白大学  
北海道教育大学  
早稲田大学  
岩手大学  
宮城教育大学

■ 校閲 [カラーユニバーサルデザイン]  
赤木重文 一般財団法人日本色彩研究所  
[特別支援教育]  
飯島睦美 群馬大学  
半澤嘉博 東京家政大学

- 表紙 デザイン/ダイナマイト・ブラザーズ・シンジケート  
イラスト/高山千草, 天野明子
- 本文デザイン ダイナマイト・ブラザーズ・シンジケート
- イラスト いのうえたかこ, 天野明子, イクタケマコト, 市川彰子, イチカワエリ,  
イラストメーカーズ(コヒラトモコ・はやかわとしや・町田ねる・みさわめぐみ),  
遠藤実, 大菅雅晴, 株式会社リバティアニメーションスタジオ,  
こしたかのりこ, 田中 斉, 薦澤あや子, 奈良県立教育研究所,  
西田ヒロコ, のはらあこ, ハンダタカコ, 日の友太, 福井典子, 見杉宗則
- 写真提供・協力 アフロ, アマナイメーجز,  
尾田栄一郎/集英社・フジテレビ・東映アニメーション,  
Gettyイメージズ, 日本将棋連盟, 日本ブラインドサッカー協会,  
松下文治, ユニフォトプレス,  
Empire Entertainment Japan株式会社, JAXA/NASA,  
Photolibrary, PIXTA, Shutterstock
- 写真撮影 悠工房

保護者の皆様へ 本教科書は、「聞く」「話す」「読む」「書く」活動を通して子どもたちの英語力を総合的に養いながら、英語によるコミュニケーション能力の基礎を育成するとともに、日本と諸外国との異文化相互理解を深め、豊かな心をはぐくみ、幅広い教養を身につけることを目指しています。本書で学んだ子どもたちがこれからの国際社会で活躍できることを強く願っています。

9 | 開隆堂 | 英語503

平成31年3月7日 文部科学省検定済 小学校外国語科用教科書



令和2年2月3日 印刷  
令和2年2月10日 発行

著作者 萬谷隆一 (ほか45名(別記))  
発行者 開隆堂出版株式会社 代表者 大熊隆晴  
〒113-8608 東京都文京区向丘1丁目13番1号  
電話/東京 03-5684-6115(編集) 6114(供給)  
印刷者 共同印刷株式会社 代表者 藤森康彰  
〒112-8501 東京都文京区小石川4丁目14番12号  
定 価 文部科学大臣が認可し官報で告示した定価  
(上記の定価は、各教科書取次供給所に表示します。)

※本書を無断で転載、複製することを禁ずる。  
※本書に関する指導書・自習書・練習書、およびこれに類するものを無断で発行することを禁ずる。



① Lesson 1

A

② Lesson 1

B

③ Lesson 1

C

④ Lesson 1

D

⑤ Lesson 1

E

⑥ Lesson 1

F

⑦ Lesson 1

G

⑧ Lesson 1

H

⑨ Lesson 1

I

⑩ Lesson 1

J

⑪ Lesson 1

K

⑫ Lesson 1

L

⑬ Lesson 1

M

⑭ Lesson 1

N

⑮ Lesson 1

O

⑯ Lesson 1

P

⑰ Lesson 1

Q

⑱ Lesson 1

R

⑲ Lesson 1

S

⑳ Lesson 1

T

㉑ Lesson 1

U

㉒ Lesson 1

V

㉓ Lesson 1

W

㉔ Lesson 1

X

㉕ Lesson 1

Y

㉖ Lesson 1

Z


よび  
予備カード

よび  
予備カード


よび  
予備カード

よび  
予備カード






名前  
(NAME)




名前  
(NAME)



名前  
(NAME)



名前  
(NAME)



名前  
(NAME)




名前  
(NAME)




名前  
(NAME)




名前  
(NAME)



名前  
(NAME)




名前  
(NAME)



名前  
(NAME)



名前  
(NAME)



名前  
(NAME)



名前  
(NAME)



名前  
(NAME)



名前  
(NAME)




名前  
(NAME)



名前  
(NAME)



名前  
(NAME)



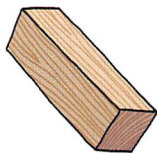
名前  
(NAME)



名前  
(NAME)



名前  
(NAME)



名前  
(NAME)



名前  
(NAME)



名前  
(NAME)



名前  
(NAME)



※カードを切ってから名前を書こう。



<p>----- ----- ----- -----</p> <p>----- ----- ----- -----</p> <p>----- ----- ----- -----</p> <p>----- ----- ----- -----</p>	<p>----- ----- ----- -----</p> <p>----- ----- ----- -----</p> <p>----- ----- ----- -----</p> <p>----- ----- ----- -----</p>
<p>----- ----- ----- -----</p> <p>----- ----- ----- -----</p> <p>----- ----- ----- -----</p> <p>----- ----- ----- -----</p>	<p>----- ----- ----- -----</p> <p>----- ----- ----- -----</p> <p>----- ----- ----- -----</p> <p>----- ----- ----- -----</p>
<p>----- ----- ----- -----</p> <p>----- ----- ----- -----</p> <p>----- ----- ----- -----</p> <p>----- ----- ----- -----</p>	<p>----- ----- ----- -----</p> <p>----- ----- ----- -----</p> <p>----- ----- ----- -----</p> <p>----- ----- ----- -----</p>



Lesson 8

名前 (NAME)

\_\_\_\_\_

Lesson 8

名前 (NAME)

\_\_\_\_\_

Lesson 8

名前 (NAME)

\_\_\_\_\_

Lesson 8

名前 (NAME)

\_\_\_\_\_

Lesson 8

名前 (NAME)

\_\_\_\_\_

Lesson 8

名前 (NAME)

\_\_\_\_\_

Lesson 8

名前 (NAME)

\_\_\_\_\_

Lesson 8

名前 (NAME)

\_\_\_\_\_

Lesson 8

名前 (NAME)

\_\_\_\_\_

Lesson 8

名前 (NAME)

\_\_\_\_\_

Lesson 8

名前 (NAME)

\_\_\_\_\_

Lesson 8

名前 (NAME)

\_\_\_\_\_

Lesson 8

名前 (NAME)

\_\_\_\_\_

Lesson 8

名前 (NAME)

\_\_\_\_\_

Lesson 8

名前 (NAME)

\_\_\_\_\_

Lesson 8

名前 (NAME)

\_\_\_\_\_

Lesson 8

名前 (NAME)

\_\_\_\_\_

Lesson 8

名前 (NAME)

\_\_\_\_\_

Lesson 8

名前 (NAME)

\_\_\_\_\_

Lesson 8

名前 (NAME)

\_\_\_\_\_

Lesson 8

名前 (NAME)

\_\_\_\_\_

Lesson 8

名前 (NAME)

\_\_\_\_\_

Lesson 8

名前 (NAME)

\_\_\_\_\_

Lesson 8

名前 (NAME)

\_\_\_\_\_

Lesson 8

名前 (NAME)

\_\_\_\_\_



※カードを切ってから名前を書こう。

① Lesson 1

A

② Lesson 1

B

③ Lesson 1

C

④ Lesson 1

D

⑤ Lesson 1

E

⑥ Lesson 1

F

⑦ Lesson 1

G

⑧ Lesson 1

H

⑨ Lesson 1

I

⑩ Lesson 1

J

⑪ Lesson 1

K

⑫ Lesson 1

L

⑬ Lesson 1

M

⑭ Lesson 1

N

⑮ Lesson 1

O

⑯ Lesson 1

P

⑰ Lesson 1

Q

⑱ Lesson 1

R

⑲ Lesson 1

S

⑳ Lesson 1

T

㉑ Lesson 1

U

㉒ Lesson 1

V

㉓ Lesson 1

W

㉔ Lesson 1

X

㉕ Lesson 1

Y

㉖ Lesson 1

Z

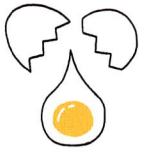
よび予備カード

よび予備カード


よび予備カード

よび予備カード






名前  
(NAME)




名前  
(NAME)



名前  
(NAME)



名前  
(NAME)



名前  
(NAME)



名前  
(NAME)




名前  
(NAME)




名前  
(NAME)



名前  
(NAME)




名前  
(NAME)



名前  
(NAME)



名前  
(NAME)



名前  
(NAME)



名前  
(NAME)



名前  
(NAME)



名前  
(NAME)




名前  
(NAME)



名前  
(NAME)



名前  
(NAME)



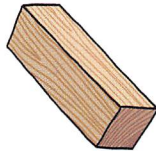
名前  
(NAME)




名前  
(NAME)



名前  
(NAME)



名前  
(NAME)



名前  
(NAME)



名前  
(NAME)



名前  
(NAME)



※カードを切ってから名前を書こう。



<p>----- ----- ----- -----</p> <p>----- ----- ----- -----</p> <p>----- ----- ----- -----</p> <p>----- ----- ----- -----</p>	<p>----- ----- ----- -----</p> <p>----- ----- ----- -----</p> <p>----- ----- ----- -----</p> <p>----- ----- ----- -----</p>
<p>----- ----- ----- -----</p> <p>----- ----- ----- -----</p> <p>----- ----- ----- -----</p> <p>----- ----- ----- -----</p>	<p>----- ----- ----- -----</p> <p>----- ----- ----- -----</p> <p>----- ----- ----- -----</p> <p>----- ----- ----- -----</p>
<p>----- ----- ----- -----</p> <p>----- ----- ----- -----</p> <p>----- ----- ----- -----</p> <p>----- ----- ----- -----</p>	<p>----- ----- ----- -----</p> <p>----- ----- ----- -----</p> <p>----- ----- ----- -----</p> <p>----- ----- ----- -----</p>



## Lesson 1

名前 (NAME)

---

## Lesson 1

名前 (NAME)

---

## Lesson 1

名前 (NAME)

---

## Lesson 1

名前 (NAME)

---

## Lesson 1

名前 (NAME)

---

## Lesson 1

名前 (NAME)

---





①



January

②



February

③




March

④



April

⑤



May

⑥




June

⑦



July

⑧




August

⑨



September

⑩



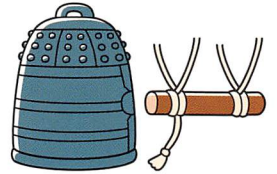
October

⑪



November

⑫



December

よび予備カード

よび予備カード

よび予備カード

よび予備カード



## Lesson 2

名前 (NAME)

---

## Lesson 2

名前 (NAME)

---

## Lesson 2

名前 (NAME)

---

## Lesson 2

名前 (NAME)

---

## Lesson 2

名前 (NAME)

---

## Lesson 2

名前 (NAME)

---

## Lesson 2

名前 (NAME)

---

## Lesson 2

名前 (NAME)

---

## Lesson 2

名前 (NAME)

---

## Lesson 2

名前 (NAME)

---

## Lesson 2

名前 (NAME)

---

## Lesson 2

名前 (NAME)

---

## Lesson 2

名前 (NAME)

---

## Lesson 2

名前 (NAME)

---

## Lesson 2

名前 (NAME)

---

## Lesson 2

名前 (NAME)

---



※カードを切ってから名前を書こう。

①



doctor

②



soccer player

③



police officer

④



florist

⑤



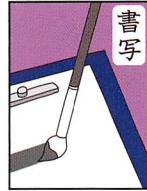
teacher

⑥



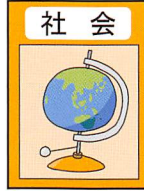
Japanese

⑦



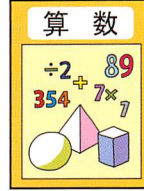
calligraphy

⑧



social studies

⑨



math

⑩



science

⑪



music

⑫



arts and crafts

⑬



home economics

⑭



P.E.

⑮



English

⑯




moral education

⑰



period for  
integrated study

⑱



class activities

⑲



special class

よび  
予備カード

よび  
予備カード

よび  
予備カード

よび  
予備カード

よび  
予備カード

よび  
予備カード



### Lesson 3

名前 (NAME)

---

### Lesson 3

名前 (NAME)

---

### Lesson 3

名前 (NAME)

---

### Lesson 3

名前 (NAME)

---

### Lesson 3

名前 (NAME)

---

### Lesson 3

名前 (NAME)

---

### Lesson 3

名前 (NAME)

---

### Lesson 3

名前 (NAME)

---

### Lesson 3

名前 (NAME)

---

### Lesson 3

名前 (NAME)

---

### Lesson 3

名前 (NAME)

---

### Lesson 3

名前 (NAME)

---

### Lesson 3

名前 (NAME)

---

### Lesson 3

名前 (NAME)

---

### Lesson 3

名前 (NAME)

---

### Lesson 3

名前 (NAME)

---

### Lesson 3

名前 (NAME)

---

### Lesson 3

名前 (NAME)

---

### Lesson 3

名前 (NAME)

---

### Lesson 3

名前 (NAME)

---

### Lesson 3

名前 (NAME)

---

### Lesson 3

名前 (NAME)

---

### Lesson 3

名前 (NAME)

---

### Lesson 3

名前 (NAME)

---

### Lesson 3

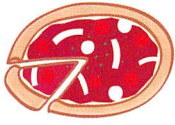
名前 (NAME)

---



※カードを切ってから名前を書こう。

①



pizza

②



hamburger

③



steak

④



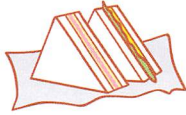
spaghetti

⑤



salad

⑥



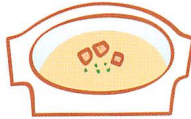
sandwich

⑦




hot dog

⑧



soup

⑨



bread

⑩



rice

⑪



apple

⑫



banana

⑬



grilled fish

⑭



fried chicken

⑮



French fries

⑯



milk

⑰



soda

⑱



juice

⑲



mineral water

⑳



tea

㉑



coffee

㉒



Japanese tea



### Lesson 8

名前 (NAME)

---

### Lesson 8

名前 (NAME)

---

### Lesson 8

名前 (NAME)

---

### Lesson 8

名前 (NAME)

---

### Lesson 8

名前 (NAME)

---

### Lesson 8

名前 (NAME)

---

### Lesson 8

名前 (NAME)

---

### Lesson 8

名前 (NAME)

---

### Lesson 8

名前 (NAME)

---

### Lesson 8

名前 (NAME)

---

### Lesson 8

名前 (NAME)

---

### Lesson 8

名前 (NAME)

---

### Lesson 8

名前 (NAME)

---

### Lesson 8

名前 (NAME)

---

### Lesson 8

名前 (NAME)

---

### Lesson 8

名前 (NAME)

---

### Lesson 8

名前 (NAME)

---

### Lesson 8

名前 (NAME)

---

### Lesson 8

名前 (NAME)

---

### Lesson 8

名前 (NAME)

---

### Lesson 8

名前 (NAME)

---

### Lesson 8

名前 (NAME)

---

### Lesson 8

名前 (NAME)

---

### Lesson 8

名前 (NAME)

---

### Lesson 8

名前 (NAME)

---




※カードを切ってから名前を書こう。

①




long

②



short

③



big

④



small

⑤



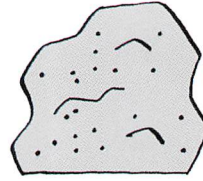
new

⑥




old

⑦




hard

⑧




soft

⑨



light

⑩




heavy

⑪



fast

⑫



slow

⑬



hot

⑭



cold



## Lesson 9

名前 (NAME)

---

## Lesson 9

名前 (NAME)

---

## Lesson 9

名前 (NAME)

---

## Lesson 9

名前 (NAME)

---

## Lesson 9

名前 (NAME)

---

## Lesson 9

名前 (NAME)

---

## Lesson 9

名前 (NAME)

---

## Lesson 9

名前 (NAME)

---

## Lesson 9

名前 (NAME)

---

## Lesson 9

名前 (NAME)

---

## Lesson 9

名前 (NAME)

---

## Lesson 9

名前 (NAME)

---

## Lesson 9

名前 (NAME)

---

## Lesson 9

名前 (NAME)

---

## Lesson 9

名前 (NAME)

---

## Lesson 9

名前 (NAME)

---



① Lesson 3

a

② Lesson 3

b

③ Lesson 3

c

④ Lesson 3

d

⑤ Lesson 3

e

⑥ Lesson 3

f

⑦ Lesson 3

g

⑧ Lesson 3

h

⑨ Lesson 3

i

⑩ Lesson 3

j

⑪ Lesson 3

k

⑫ Lesson 3

l

⑬ Lesson 3

m

⑭ Lesson 3

n

⑮ Lesson 3

o

⑯ Lesson 3

p

⑰ Lesson 3

q

⑱ Lesson 3

r

⑲ Lesson 3

s

⑳ Lesson 3

t

㉑ Lesson 3

u

㉒ Lesson 3

v

㉓ Lesson 3

w

㉔ Lesson 3

x

㉕ Lesson 3

y

㉖ Lesson 3

z


よび  
予備カード

よび  
予備カード

よび  
予備カード

よび  
予備カード





egg

名前  
(NAME)



dog

名前  
(NAME)




cow

名前  
(NAME)



bear

名前  
(NAME)



ant

名前  
(NAME)



jam

名前  
(NAME)



ink

名前  
(NAME)




hat

名前  
(NAME)



goat

名前  
(NAME)



fish

名前  
(NAME)




octopus

名前  
(NAME)



net

名前  
(NAME)



monkey

名前  
(NAME)



lion

名前  
(NAME)



key

名前  
(NAME)



tiger

名前  
(NAME)



sea

名前  
(NAME)




red

名前  
(NAME)




queen

名前  
(NAME)



pig

名前  
(NAME)




yellow

名前  
(NAME)



six

名前  
(NAME)



wood

名前  
(NAME)



van

名前  
(NAME)



umbrella

名前  
(NAME)




zebra

名前  
(NAME)




① Lesson 5



bat

② Lesson 5



mat

③ Lesson 5




cat

④ Lesson 5



pen

⑤ Lesson 5



hen

⑥ Lesson 5




ten

⑦ Lesson 5



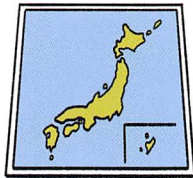
fox

⑧ Lesson 5



box

⑨ Lesson 5



map

⑩ Lesson 5



cap

⑪ Lesson 5




tap

⑫ Lesson 5



fun

⑬ Lesson 5



sun

⑭ Lesson 5



run

⑮ Lesson 5



top

⑯ Lesson 5



hop



pen cat mat bat

名前  
(NAME)

名前  
(NAME)

名前  
(NAME)

名前  
(NAME)

box fox ten hen

名前  
(NAME)

名前  
(NAME)

名前  
(NAME)

名前  
(NAME)

fun tap cap map

名前  
(NAME)

名前  
(NAME)

名前  
(NAME)

名前  
(NAME)

hop top run sun

名前  
(NAME)

名前  
(NAME)

名前  
(NAME)

名前  
(NAME)



※カードを切ってから名前を書こう。

# ローマ字表 (ヘボン式)

青字は3年生で学んだローマ字 (訓令式) とはこととなります。

	a	i	u	e	o			
	a ア	i イ	u ウ	e エ	o オ			
k	ka カ	ki キ	ku ク	ke ケ	ko コ	kya キャ	kyu キュ	kyo キョ
s	sa サ	shi シ [si]	su ス	se セ	so ソ	sha シャ [sya]	shu シュ [syu]	sho ショ [syo]
t	ta タ	chi チ [ti]	tsu ツ [tu]	te テ	to ト	cha チャ [tya]	chu チュ [tyu]	cho チョ [tyo]
n	na ナ	ni ニ	nu ヌ	ne ネ	no ノ	nya ニャ	nyu ニュ	nyo ニョ
h	ha ハ	hi ヒ	fu フ [hu]	he ヘ	ho ホ	hya ヒャ	hyu ヒュ	hyo ヒョ
m	ma マ	mi ミ	mu ム	me メ	mo モ	mya ミャ	myu ミュ	myo ミョ
y	ya ヤ	—	yu ユ	—	yo ヨ			
r	ra ラ	ri リ	ru ル	re レ	ro ロ	rya リャ	ryu リュ	ryo リョ
w	wa ワ	—	—	—	—			
n	n ン							
g	ga ガ	gi ギ	gu グ	ge ゲ	go ゴ	gya ギャ	gyu ギュ	gyo ギョ
z	za ザ	ji ジ [zi]	zu ズ	ze ゼ	zo ゾ	ja ジャ [zya]	ju ジュ [zyu]	jo ジョ [zyo]
d	da ダ	ji チ [zi]	zu ツ	de デ	do ド			
b	ba バ	bi ビ	bu ブ	be ベ	bo ボ	bya ビャ	byu ビュ	byo ビョ
p	pa パ	pi ピ	pu プ	pe ペ	po ポ	pya ピャ	pyu ピュ	pyo ピョ

- ① 「ン」はnで表しますが、p, b, mの前ではmを使います。例 tempura
- ② 「キョート」とのばす音でも、「や」などは使いません。例 Kyoto, Taro, Jiro
- ③ 「ッ」とつまる音は、その次の文字を2つ書いて表します。例 Hokkaido
- ④ つまる音の次にchがくるときはtchとなります。例 nitchoku, Botchan

# アルファベット

- アルファベットの大文字と小文字の形を確かめて、声に出して言おう。

A B C D E F G H I J K L M

a b c d e f g h i j k l m

- キーボードをアルファベットの順番にタッチしよう。



N O P Q R S T U V W X Y Z

n o p q r s t u v w x y z






9784304080937



1924382000009

ISBN978-4-304-08093-7

C4382 ¥00000E



- ▶ この教科書は、これからの日本を担うみなさんへの期待をこめ、税金によって無償で支給されています。大切に使いましょう。
- ▶ この教科書では、以下のような工夫や配慮をしています。
  - ・カラーユニバーサル<sup>®</sup>の視点から、色覚の個人差を問わず、できるだけ多くの児童が見やすくなるように配慮をしています。
  - ・特別支援教育<sup>®</sup>の視点から、書かれている内容が読み取りやすくなるように配慮をしています。
  - ・環境に配慮した用紙やインキを使用しています。

5年

組

番

名前

●表紙テーマ「英語で広がる世界」





# … 文字に慣れよう …

Lesson 1	大文字を書こう。……………	82
Lesson 2	大文字の形に気をつけよう。……………	84
Lesson 3	小文字を書こう。……………	86
Lesson 4	小文字の形を確かめよう。……………	89
Project 1	単語のはじめの音に気をつけよう。……………	90
Lesson 5	単語を書き写そう。……………	94
Lesson 6	大文字, 小文字のルールを知ろう。……………	96
Lesson 7	大文字と小文字の関係をまとめよう。……………	98
Lesson 8	単語を読もう。……………	102
Lesson 9	ゲームをしよう。……………	104

音と文字, 読み書き  
について学ぼう。



# Lesson 1

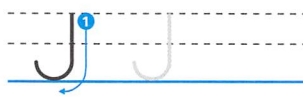
Nice to meet you.

## 大文字を書こう。

1 アルファベットの大文字を書こう。



書き順は1つの例だよ。

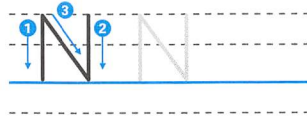


ポイント

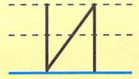


下に出すぎ  
ないように。

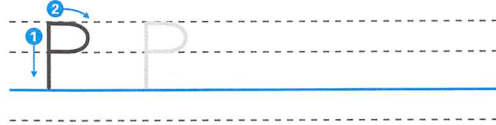




ポイント



左右が逆にならないように。



ポイント



つき出ないように。



6



# Lesson 2

When is your birthday?

## 大文字の形に気をつけよう。




Let's Sing

ABC Song を歌おう。

1 ① 見たことがあるかを話し合おう。 



② 身の回りにおけるアルファベットの大文字をさがして書こう。 

例



P E T

\_\_\_\_\_

\_\_\_\_\_

2 ① 直線だけで書ける大文字をさがして書こう。 

A

E

\_\_\_\_\_

\_\_\_\_\_

② 曲線と直線で書ける大文字をさがして書こう。 

B

D


\_\_\_\_\_

3 ひと筆で書ける大文字をさがして書こう。 


Handwriting practice lines for uppercase letters C and O. Each letter is shown on a set of three horizontal lines (top dashed, middle solid, bottom dashed). The letter C is on the left, and the letter O is on the right. There are two sets of these lines, one above the other.

3 文字の形のちがいに気をつけて大文字を書こう。 


1. U V

 Uの下は丸く書こう。  
Vの下はとがらせて書こう。

2. C G

 CはOに見えないように右はあけよう。  
GはCを書いたあとに1画あるね。

3. O Q

 QはOを書いたあとに1画あるよ。

4. P D

 これだとPなのかDなのかわからないよ。

5. W V

 WはVが2つつながっているね。はなれるとおかしいね。

# Lesson 3

What do you have on Mondays?

小文字を書こう。







Let's Sing

Jingle 1を歌おう。

1 音声を聞いてカードを選ぼう。



7



2 アルファベットの小文字を書こう。



ポイント



書き順は1つの例だよ。



▶ 2階建てだね。



▶ bと向きをまちがえないように。





▶ 地下1階建てだね。




▶ nにならないように注意。



▶ hにならないように注意。



▶ qと向きをまちがえないように。



Lesson 3

3 文字の形のちがいに気をつけて小文字を書こう。

1. a d

ポイント



aなのかdなのか  
わからないね。

2. a u

ポイント



aなのかuなのか  
わからないね。

3. b d



向きがちがうね。

4. p q



これも向きがちがうね。

5. i j

ポイント



iなのかjなのか  
わからないよ。

6. n h

ポイント



nなのかhなのか  
わからないよ。

7. n r

ポイント



nなのかrなのか  
わからないよ。

8. u v



uは最後にたて線を書こう。  
vは下をとがらせて書こうよ。

9. y x

ポイント



yなのかxなのか  
わからないよ。



Can you do this?

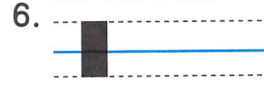
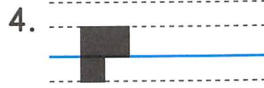
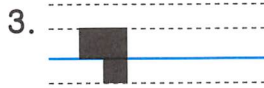
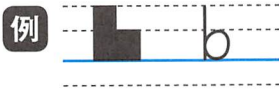
## 小文字の形を確かめよう。



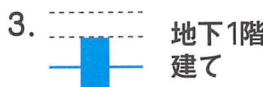
Let's Sing

Jingle 1を歌おう。

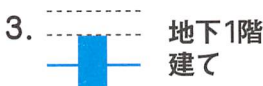
1 黒い形の中に入る小文字をさがそう。



2 文字の高さに気をつけて小文字を書こう。



3 文字の形のちがいに気をつけて小文字を書こう。



# Project 1

パーティーを楽しもう。



## 単語のはじめの音に気をつけよう。




Let's Sing

abcd Song (アルファベットの音) を歌おう。

1 英語を聞いて、はじめの音を聞きわけよう。

① 2つの単語を聞いて、はじめの音が同じだったら○を、ちがっていたら×を ( ) に書こう。  


例



10



( × )

1.





( )

2.



( )

3.









( )







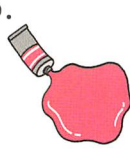

② 3つの単語を聞いて、はじめの音がほかとちがうものには ( ) に×を書こう。  **QR**

**例**

a.  ( )  
 b.  ( )  
 c.  ( × )




1. a.  ( )  
 b.  ( )  
 c.  ( )




2. a.  ( )  
 b.  ( )  
 c.  ( )


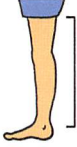

3. a.  ( )  
 b.  ( )  
 c.  ( )




Project  
1

③ 3つの単語を聞いて、はじめの音がほかとちがうものには ( ) に×を書こう。  **QR**

1. a.  ( )  
 b.  ( )  
 c.  ( )

2. a.  ( )  
 b.  ( )  
 c.  ( )

3. a.  ( )  
 b.  ( )  
 c.  ( )

4. a.  ( )  
 b.  ( )  
 c.  ( )

2

① 英語を聞いて、次の文字ではじまることばを選び、線で結ぼう。



QR

1.

t

d

①



②



③



④



⑤



2.

p

b

①



②



③



④



⑤



② 英語を聞いて、次の文字ではじまることばを選び、線で結ぼう。



QR

1.

f

h

①



②




③



④



⑤

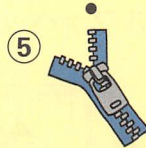






2.

s

z



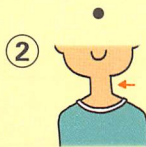


3 英語を聞いて、次の文字ではじまることばを選び、線で結ぼう。

1.

m

n



2.

c

g



# Lesson 5

Where is your treasure?

単語を書き写そう。



Let's Sing

















abcd Song (アルファベットの音) を歌おう。

1 先生が言うアルファベットの音ではじまるカードを選ぼう。



8

QR

 bat	 mat	 cat	 pen	 hen	 ten	 fox	 box
 map	 cap	 tap	 fun	 sun	 run	 top	 hop

2 取ったカードの単語を書き写そう。






例

pen

----- ----- -----	----- ----- -----
----- ----- -----	----- ----- -----
----- ----- -----	----- ----- -----



2 ① 先生が言う4つの単語のカードをグループごとにとろう。先生がGo!と言ったら、協力して言われた順にカードをならべよう。   8 



bat

ten

map

cat

Go!



2 ならべたカードの単語を順に書き写そう。 

1. \_\_\_\_\_  
 \_\_\_\_\_  
 ↓  
 \_\_\_\_\_  
 \_\_\_\_\_  
 ↓  
 \_\_\_\_\_  
 \_\_\_\_\_  
 ↓  
 \_\_\_\_\_  
 \_\_\_\_\_

2. \_\_\_\_\_  
 \_\_\_\_\_  
 ↓  
 \_\_\_\_\_  
 \_\_\_\_\_  
 ↓  
 \_\_\_\_\_  
 \_\_\_\_\_  
 ↓  
 \_\_\_\_\_  
 \_\_\_\_\_

3 単語を聞いて、はじめの文字を書こう。   

例

pen

1. at

2. ap

3. op

4. un

5. ox

# 大文字, 小文字のルールを知ろう。



Let's Sing

abcd Song (アルファベットの音) を歌おう。

1

① 対応する大文字と小文字とを線で結ぼう。



1. 形が似ているもの

C	v
O	s
S	c
V	o
W	w

2. 少し形がちがうもの

J	j
M	u
I	y
U	m
Y	t

3. たてぼうと丸い部分の方向に注意するもの

B	q
D	p
P	d
Q	b

4. 形がずいぶんちがうもの

A	f
E	e
F	h
H	r
R	a

② ほかの文字は上の 1. ~ 4. のどこに入るか考えよう。





2 大文字ではじまる単語を書こう。✎

曜日

1. Sunday

2. Friday

月

1. June

2. December

地名

London

人名

Ono Miki

3 大文字ではじまる単語を書こう。✎

1. 今日きょうは何曜日かを書こう。

.....  
.....  
.....

2. 今は何月かを書こう。

.....  
.....  
.....

3. 自分の名前を書こう。

.....  
.....  
.....

### 大文字と小文字の関係をまとめよう。



Let's Sing

abcd Rap (アルファベットの音) を歌おう。

1 次の大文字に対応する小文字を書こう。

1. I i

2. M m

3. E e

4. T t

5. G g

6. D d

7. A a

8. R r

9. Q q

10. Y y

11. B b

12. H h

2 1. C

2. V

3. J

4. L

5. X

6. K

7. O

8. U

9. N


10. F

11. P

12. W

13. S

14. Z

2 次の小文字に対応する大文字を書こう。 

① 1. r R

2. e E

3. q Q

4. s S

5. m M

6. v V

7. n N

8. f F

9. b B

10. i I

11. o O

12. u U

② 1. t

2. c

3. p

4. w

5. g

6. a

7. h

8. z

9. x


10. y

11. d

12. k

13. j

14. l

3 大文字と小文字をまちがえやすいアルファベットを、それぞれセットで書こう。 

1. B b

2. D d




3. P p

4. Q q

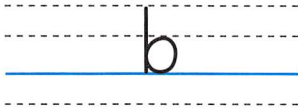
5. G g

6. R r

7. E e

4 アルファベットの音を聞いて、その音を表す小文字を書こう。   

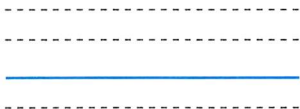


例  b

1. 

2. 

3. 

4. 

5. 

6. 

7. 

8. 


9. 



5 3つのアルファベットの音を聞いて、その音を表す小文字を続けて書こう。




QR




b a t

例

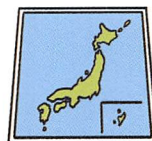
bat



1. \_\_\_\_\_



2. \_\_\_\_\_



3. \_\_\_\_\_



4. \_\_\_\_\_



5. \_\_\_\_\_




6. \_\_\_\_\_

10



Let's Sing

abcd Rap (アルファベットの音) を歌おう。

1 絵と単語とを線で結ぼう。 


1.



• • •

• • •  
pizza cake bread

2.



• • • •

• • • •  
banana tomato melon apple

3.



• • • • •

• • • • •  
hamburger water cheese egg juice



2 絵と単語のはじめの文字とを線で結ぼう。 

1.




• • •  
• • •  
r m c

2.



• • •  
• • •  
l s a

3.






• • •  
• • •  
s f g

4.



• • •  
• • •  
f s p

3 先生が言うアルファベットの音を聞いて、その音ではじまる単語を言おう。  



# Lesson 9

I love my town.

## ゲームをしよう。



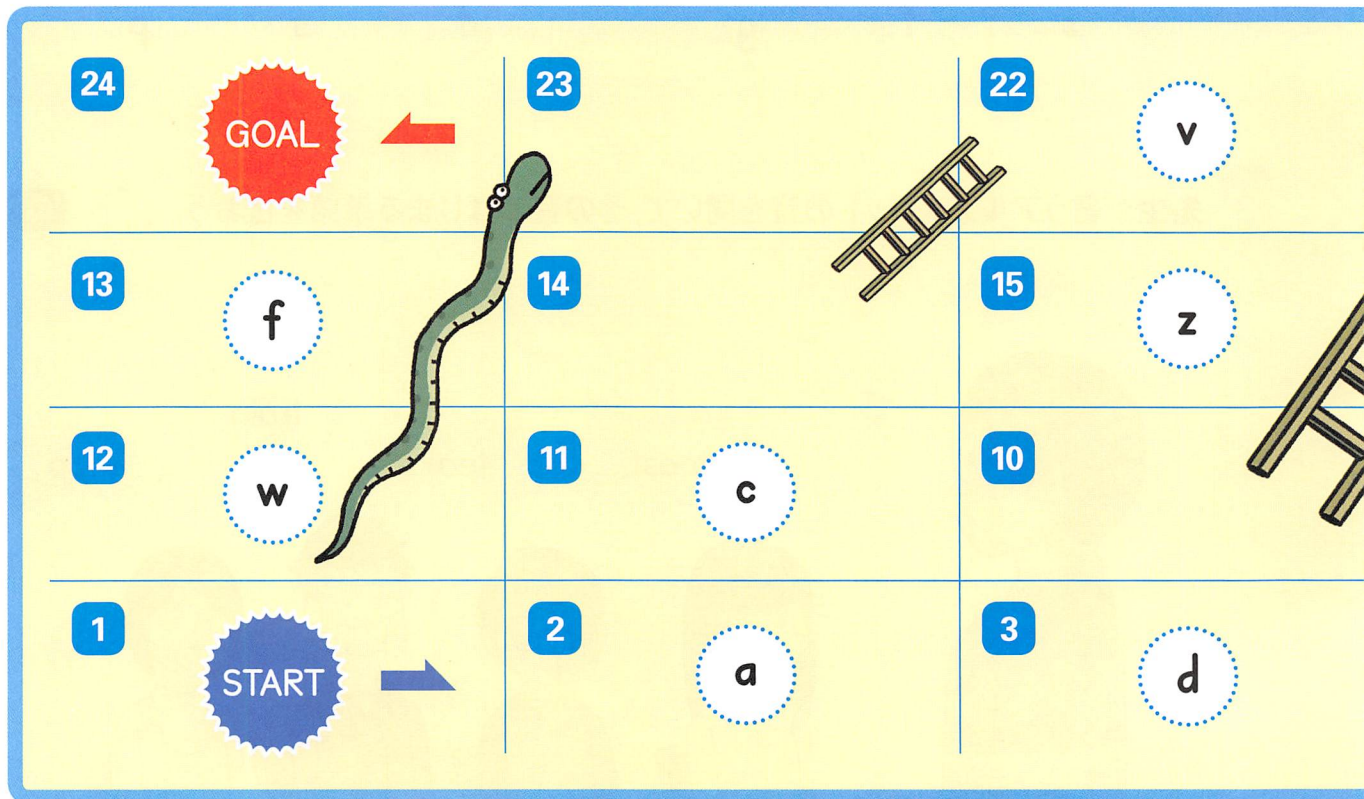
Let's Sing

abcd Rap (アルファベットの音) を歌おう。



### 1 Snakes and Ladders をしよう。

#### あそびかた

- 1 じゃんけんをして、グーで勝ったら1マス、チョキで勝ったら2マス、パーで勝ったら3マス進めます。
- 2 止まったマスに書いてある文字ではじまる単語を言います。
- 3 単語が言えなかったら、元のマスにもどります。
- 4 止まったマスにへびの頭があれば、しっぽのマスにもどります。はしごの下のマスに止まったら、上まで進みます。























2 アルファベットカード・ビンゴをしよう。   7

例

 egg	 monkey	 net
 ink	 lion	 tiger
 jam	 key	 umbrella

カード9まいを自由にならべて、  
読まれたカードを裏返そう。  
うらがえ



	 21	 20	
	16	 17	
	9		
<b>LUCKY!</b> (2マス進む)		8	 18
	4	5	
 4	 5		
		 7	
		 6	

# 発音クリニック


5年生

英語らしい発音をするために、①～③のことに気をつけましょう。


## 1 単語のおわりの音

次の英語を聞いて、まねして発音しましょう。

1. **ball** / ボール



2. **book** / ブック




単語のおわりに  
「ウ」の音をつけないで  
言ってみよう。



3. **bat** / バット



4. **bed** / ベッド



単語のおわりに  
「オ」の音をつけないで  
言ってみよう。



## 2 強く言うところ

次の英語を聞いて、まねして発音しましょう。

1. **J**anuary



2. **F**ebruary



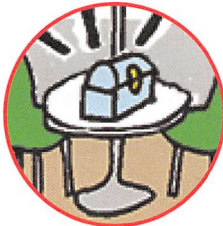
3. **A**ugust



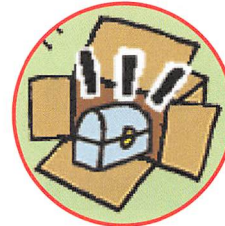
4. **S**eptember



5. on the **t**able



6. in the **b**ox



▲がついている部分を  
強く言うと、  
英語らしくなるよ。



## 3 声の上げ下げ

次の英語を聞いて、まねして発音しましょう。


1. I like summer. (↘)



英語では、文によって  
上げ調子(↗)で読んだり、  
下げ調子(↘)で読んだりするよ。



2. I have Japanese, (↗) math, (↗) science, (↗) and music. (↘)



# この教科書で学んだことリスト

5年生

この教科書で学んだことを表にまとめてあります。復習したところに ✓ を入れましょう。

このリストで  
使われているマーク



聞くこと



読むこと



話すこと  
(やり取り)



話すこと  
(発表)



書くこと

Lesson 1 (6 ~ 11 ページ)	マーク	活動内容	✓	Lesson 2 (12 ~ 17 ページ)	マーク	活動内容	✓
Let's Listen 1		英語を聞いてわかりましたか。	<input type="checkbox"/>	Let's Listen 1		英語を聞いてわかりましたか。	<input type="checkbox"/>
Let's Sing 1		歌えましたか。	<input type="checkbox"/>	Let's Sing		歌えましたか。	<input type="checkbox"/>
Let's Watch and Think		気づいたことを話せましたか。	<input type="checkbox"/>	Let's Play 1		①キーワード・ゲームができましたか。 ②ミッシング・ゲームができましたか。	<input type="checkbox"/> <input type="checkbox"/>
Let's Sing 2		歌えましたか。	<input type="checkbox"/>	Let's Play 2		何月か言えましたか。	<input type="checkbox"/>
Let's Play 1		考えて書けましたか。	<input type="checkbox"/>	Let's Play 3		月名カードならべができましたか。	<input type="checkbox"/>
Let's Play 2		①カードをならべられましたか。 ②カードをさがせましたか。	<input type="checkbox"/> <input type="checkbox"/>	Let's Play 4		①日にちの言い方に慣れましたか。 ②日にちを指させましたか。	<input type="checkbox"/> <input type="checkbox"/>
Let's Play 3		大文字をさがせましたか。	<input type="checkbox"/>	Let's Listen 2		英語を聞いてわかりましたか。	<input type="checkbox"/>
Let's Read and Write		①大文字を書けましたか。 ②自分の名前を書けましたか。 ③名刺カードを作りましたか。	<input type="checkbox"/> <input type="checkbox"/> <input type="checkbox"/>	Let's Watch and Think		気づいたことを話せましたか。	<input type="checkbox"/>
Let's Play 4		手をあげられましたか。	<input type="checkbox"/>	Let's Play 5		好きな季節をたずねられましたか。	<input type="checkbox"/>
Let's Play 5		カードを取れましたか。	<input type="checkbox"/>	Let's Listen 3		英語を聞いてわかりましたか。	<input type="checkbox"/>
Let's Listen 2		英語を聞いてわかりましたか。	<input type="checkbox"/>	Let's Play 6		誕生日をたずねられましたか。	<input type="checkbox"/>
Let's Try		名刺交換ができましたか。	<input type="checkbox"/>	Let's Try		①誕生日を表に書けましたか。 ②誕生日ポスターを作りましたか。	<input type="checkbox"/> <input type="checkbox"/>

Lesson 3 (18 ~ 25 ページ)	マーク	活動内容	✓
Let's Listen 1		英語を聞いてわかりましたか。	<input type="checkbox"/>
Let's Sing		歌えましたか。	<input type="checkbox"/>
Let's Play 1		ポインティング・ゲームができましたか。	<input type="checkbox"/>
Let's Watch and Think		小学校を比べられましたか。	<input type="checkbox"/>
Let's Chant		チャンツができましたか。	<input type="checkbox"/>
Let's Listen 2		英語を聞いてわかりましたか。	<input type="checkbox"/>
Let's Play 2		ランキングを作れましたか。	<input type="checkbox"/>
Let's Play 3		道具と教科とを線で結べましたか。	<input type="checkbox"/>
Let's Play 4		教科名当てクイズができましたか。	<input type="checkbox"/>
Let's Play 5		時間割を完成できましたか。	<input type="checkbox"/>
Let's Listen 3		英語を聞いてわかりましたか。	<input type="checkbox"/>
Let's Play 6		教科を考えられましたか。	<input type="checkbox"/>
Let's Listen 4		英語を聞いてわかりましたか。	<input type="checkbox"/>
Let's Play 7		①時間割を作れましたか。 ②発表の練習ができましたか。	<input type="checkbox"/> <input type="checkbox"/>
Let's Try		時間割クイズ大会ができましたか。	<input type="checkbox"/>

Lesson 4 (26 ~ 31 ページ)	マーク	活動内容	✓
Let's Listen 1		英語を聞いてわかりましたか。	<input type="checkbox"/>
Let's Play 1		①ポインティング・ゲームが できましたか。 ②サイモンセズができましたか。	<input type="checkbox"/> <input type="checkbox"/>
Let's Listen 2		英語を聞いてわかりましたか。	<input type="checkbox"/>
Let's Play 2		サイモンセズができましたか。	<input type="checkbox"/>
Let's Play 3		「できること、できないこと」を 当てられましたか。	<input type="checkbox"/>
Let's Play 4		スリーヒント・クイズができましたか。	<input type="checkbox"/>
Let's Listen 3		英語を聞いてわかりましたか。	<input type="checkbox"/>
Let's Listen 4		英語を聞いてわかりましたか。	<input type="checkbox"/>
Let's Try		プロフィールカードを作りましたか。	<input type="checkbox"/>
Project 1 (33 ~ 37 ページ)	マーク	活動内容	✓
Let's Listen		英語を聞いてわかりましたか。	<input type="checkbox"/>
Let's Play 1		ミステリーボックス・クイズが できましたか。	<input type="checkbox"/>
Let's Play 2		単語にタッチができましたか。	<input type="checkbox"/>
Let's Sing 1		歌えましたか。	<input type="checkbox"/>
Let's Play 3		ラッキーナンバー・ゲームが できましたか。	<input type="checkbox"/>
Let's Play 4		シルエット・クイズができましたか。	<input type="checkbox"/>

 Let's Play 5	スイカわりゲームができましたか。	<input type="checkbox"/>	 Let's Chant 3	チャンツができましたか。	<input type="checkbox"/>		
 Let's Sing 2	歌えましたか。	<input type="checkbox"/>	 Let's Play 6	 大切にしたいものがどこにあるか たずねられましたか。	<input type="checkbox"/>		
 Let's Play 6	一本橋ゲームができましたか。	<input type="checkbox"/>	 Let's Play 7	 道案内ができましたか。	<input type="checkbox"/>		
 Let's Play 7	○×クイズができましたか。	<input type="checkbox"/>	 Let's Read and Write	 ①メモを完成できましたか。 ②道案内の英語を完成できましたか。	<input type="checkbox"/> <input type="checkbox"/>		
 Let's Play 8	フルーツバスケットができましたか。	<input type="checkbox"/>	 Let's Try	 ①宝物の絵をかけましたか。 ②道案内ができましたか。 ③宝物が何か表に書けましたか。	<input type="checkbox"/> <input type="checkbox"/> <input type="checkbox"/>		
<b>Lesson 5</b> (38 ~ 46 ページ)	マーク	活動内容	<input checked="" type="checkbox"/>	<b>Lesson 6</b> (48 ~ 55 ページ)	マーク	活動内容	<input checked="" type="checkbox"/>
 Let's Listen 1	 英語を聞いてわかりましたか。	<input type="checkbox"/>	 Let's Listen 1	 英語を聞いてわかりましたか。	<input type="checkbox"/>		
 Let's Play 1	地図記号を確かめられましたか。	<input type="checkbox"/>	 Let's Chant	チャンツができましたか。	<input type="checkbox"/>		
 Let's Chant 1	チャンツができましたか。	<input type="checkbox"/>	 Let's Play 1	チェーン・ゲームができましたか。	<input type="checkbox"/>		
 Let's Play 2	サイモンセズができましたか。	<input type="checkbox"/>	 Let's Listen 2	 英語を聞いてわかりましたか。	<input type="checkbox"/>		
 Let's Listen 2	 英語を聞いてわかりましたか。	<input type="checkbox"/>	 Let's Watch and Think 1	どんな競技か考えられましたか。	<input type="checkbox"/>		
 Let's Listen 3	 英語を聞いてわかりましたか。	<input type="checkbox"/>	 Let's Play 2	 絵が写真にタッチできましたか。	<input type="checkbox"/>		
 Let's Play 3	 ペアで道案内ができましたか。	<input type="checkbox"/>	 Let's Play 3	チェーン・ゲームができましたか。	<input type="checkbox"/>		
 Let's Chant 2	チャンツができましたか。	<input type="checkbox"/>	 Let's Listen 3	 英語を聞いてわかりましたか。	<input type="checkbox"/>		
 Let's Play 4	 宝物が何か当てられましたか。	<input type="checkbox"/>	 Let's Watch and Think 2	気づいたことを話せましたか。	<input type="checkbox"/>		
 Let's Play 5	ポインティング・ゲームができましたか。	<input type="checkbox"/>	 Let's Play 4	 絵が写真にタッチできましたか。	<input type="checkbox"/>		
			 Let's Play 5	 友だちができることを しょうかいできましたか。	<input type="checkbox"/>		

Let's Play 6		チェーン・ゲームができましたか。	<input type="checkbox"/>
Let's Listen 4		英語を聞いてわかりましたか。	<input type="checkbox"/>
Let's Play 7		絵にタッチができましたか。	<input type="checkbox"/>
Let's Listen 5		英語を聞いてわかりましたか。	<input type="checkbox"/>
Let's Read and Write	 	①メモを作れましたか。 ②ポスターを作れましたか。	<input type="checkbox"/> <input type="checkbox"/>
Let's Try		ヒーローを発表できましたか。	<input type="checkbox"/>

<b>Lesson 7</b> (56 ~ 59 ページ)	マーク	活動内容	<input checked="" type="checkbox"/>
----------------------------------	-----	------	-------------------------------------

Let's Watch and Think 1		お正月を比べられましたか。	<input type="checkbox"/>
Let's Play		①ポインティング・ゲームが できましたか。 ②十二支と漢字とを線で結べましたか。	<input type="checkbox"/> <input type="checkbox"/>
Let's Chant		チャンツができましたか。	<input type="checkbox"/>
Let's Listen		英語を聞いてわかりましたか。	<input type="checkbox"/>
Let's Watch and Think 2		おせち料理について考えられましたか。	<input type="checkbox"/>
Let's Read and Think	 	①どこの国のものか予想できましたか。 ②新年のあいさつを言えましたか。	<input type="checkbox"/> <input type="checkbox"/>
Let's Try		年賀状を作りましたか。	<input type="checkbox"/>

<b>Lesson 8</b> (60 ~ 67 ページ)	マーク	活動内容	<input checked="" type="checkbox"/>
----------------------------------	-----	------	-------------------------------------

Let's Listen 1		英語を聞いてわかりましたか。	<input type="checkbox"/>
Let's Watch and Think		ランチを比べられましたか。	<input type="checkbox"/>

Let's Chant 1		チャンツができましたか。	<input type="checkbox"/>
Let's Play 1		ポインティング・ゲームができましたか。	<input type="checkbox"/>
Let's Listen 2		英語を聞いてわかりましたか。	<input type="checkbox"/>
Let's Play 2		カルタができましたか。	<input type="checkbox"/>
Let's Listen 3		英語を聞いてわかりましたか。	<input type="checkbox"/>
Let's Sing		歌えましたか。	<input type="checkbox"/>

Let's Chant 2		チャンツができましたか。	<input type="checkbox"/>
---------------	--	--------------	--------------------------

Let's Play 3		①ミッシング・ゲームができましたか。 ②値段をたずねられましたか。	<input type="checkbox"/> <input type="checkbox"/>
Let's Play 4		食品を色わけができましたか。	<input type="checkbox"/>
Let's Listen 4		英語を聞いてわかりましたか。	<input type="checkbox"/>
Let's Play 5		一本橋ゲームができましたか。	<input type="checkbox"/>
Let's Read and Think	 	①だれのためにメニューを作るか 考えられましたか。 ②メニューに入れたいものを ○で囲めましたか。	<input type="checkbox"/> <input type="checkbox"/>
Let's Play 6		メニューを集められましたか。	<input type="checkbox"/>
Let's Listen 5		英語を聞いてわかりましたか。	<input type="checkbox"/>
Let's Try		ランチメニューを発表できましたか。	<input type="checkbox"/>

<b>Lesson 9</b> (68 ~ 73 ページ)	マーク	活動内容	<input checked="" type="checkbox"/>
----------------------------------	-----	------	-------------------------------------

Let's Listen 1		英語を聞いてわかりましたか。	<input type="checkbox"/>
----------------	--	----------------	--------------------------

Let's Chant	チャンツができましたか。	<input type="checkbox"/>
Let's Listen 2	英語を聞いてわかりましたか。	<input type="checkbox"/>
Let's Play 1	ポインティング・ゲームができましたか。	<input type="checkbox"/>
Let's Play 2	①数字を指させましたか。 ②身の回りの数字を言えましたか。	<input type="checkbox"/> <input type="checkbox"/>
Let's Listen 3	英語を聞いてわかりましたか。	<input type="checkbox"/>
Let's Play 3	①ジェスチャーを考えられましたか。 ②反対語のカードを持っている人をさがせましたか。 ③反対語カードならべができましたか。	<input type="checkbox"/> <input type="checkbox"/> <input type="checkbox"/>
Let's Listen 4	英語を聞いてわかりましたか。	<input type="checkbox"/>
Let's Play 4	発表する内容と方法を考えられましたか。	<input type="checkbox"/>
Let's Try	「自分の町しようかい」ができましたか。	<input type="checkbox"/>
<b>Project 2</b> (75 ~ 78 ページ)	マーク	活動内容 <input checked="" type="checkbox"/>
Let's Listen	英語を聞いてわかりましたか。	<input type="checkbox"/>
Let's Play 1	①サイモンセズができましたか。 ②スリーヒント・クイズができましたか。	<input type="checkbox"/> <input type="checkbox"/>
Let's Read and Think	話す内容を考えられましたか。	<input type="checkbox"/>
Let's Read and Write	自己しようかいカードを作れましたか。	<input type="checkbox"/>
Let's Play 2	自己しようかいの練習ができましたか。	<input type="checkbox"/>
Let's Try	①自己しようかいができましたか。 ②友だちに質問できましたか。 ③コメントを書けましたか。	<input type="checkbox"/> <input type="checkbox"/> <input type="checkbox"/>

文字に慣れよう			
<b>Lesson 1</b> (82 ~ 83 ページ)	マーク	活動内容	<input checked="" type="checkbox"/>
1		大文字を書けましたか。	<input type="checkbox"/>
<b>Lesson 2</b> (84 ~ 85 ページ)	マーク	活動内容	<input checked="" type="checkbox"/>
		歌えましたか。	<input type="checkbox"/>
1	 	①見たことがあるか話し合えましたか。 ②大文字をさがして書けましたか。	<input type="checkbox"/> <input type="checkbox"/>
2		大文字をさがして書けましたか。	<input type="checkbox"/>
3		形のちがいに気をつけて大文字を書けましたか。	<input type="checkbox"/>
<b>Lesson 3</b> (86 ~ 88 ページ)	マーク	活動内容	<input checked="" type="checkbox"/>
		歌えましたか。	<input type="checkbox"/>
1		カードを選べましたか。	<input type="checkbox"/>
2		小文字を書けましたか。	<input type="checkbox"/>
3		形のちがいに気をつけて小文字を書けましたか。	<input type="checkbox"/>
<b>Lesson 4</b> (89 ページ)	マーク	活動内容	<input checked="" type="checkbox"/>
		歌えましたか。	<input type="checkbox"/>
1		小文字をさがせましたか。	<input type="checkbox"/>
2		文字の高さに気をつけて小文字を書けましたか。	<input type="checkbox"/>



3		形のちがいに気をつけて小文字を書けましたか。	<input type="checkbox"/>
<b>Project 1</b> (90 ~ 93 ページ)			
	マーク	活動内容	<input checked="" type="checkbox"/>
 <b>Let's Sing</b>			
		歌えましたか。	<input type="checkbox"/>
1		英語を聞いてわかりましたか。	<input type="checkbox"/>
2		英語を聞いてわかりましたか。	<input type="checkbox"/>
<b>Lesson 5</b> (94 ~ 95 ページ)			
	マーク	活動内容	<input checked="" type="checkbox"/>
 <b>Let's Sing</b>			
		歌えましたか。	<input type="checkbox"/>
1	 	①カードを選べましたか。 ②単語を書き写せましたか。	<input type="checkbox"/> <input type="checkbox"/>
2	 	①英語を聞いてわかりましたか。 ②単語を書き写せましたか。	<input type="checkbox"/> <input type="checkbox"/>
3	 	英語を聞いてはじめの文字を書けましたか。	<input type="checkbox"/>
<b>Lesson 6</b> (96 ~ 97 ページ)			
	マーク	活動内容	<input checked="" type="checkbox"/>
 <b>Let's Sing</b>			
		歌えましたか。	<input type="checkbox"/>
1		大文字と小文字とを線で結べましたか。	<input type="checkbox"/>
2		単語を書けましたか。	<input type="checkbox"/>
3		単語を書けましたか。	<input type="checkbox"/>
<b>Lesson 7</b> (98 ~ 101 ページ)			
	マーク	活動内容	<input checked="" type="checkbox"/>
 <b>Let's Sing</b>			
		歌えましたか。	<input type="checkbox"/>

1		小文字を書けましたか。	<input type="checkbox"/>
2		大文字を書けましたか。	<input type="checkbox"/>
3		セットで書けましたか。	<input type="checkbox"/>
4	 	英語を聞いて小文字を書けましたか。	<input type="checkbox"/>
5	 	英語を聞いて小文字を書けましたか。	<input type="checkbox"/>
<b>Lesson 8</b> (102 ~ 103 ページ)			
	マーク	活動内容	<input checked="" type="checkbox"/>
 <b>Let's Sing</b>			
		歌えましたか。	<input type="checkbox"/>
1		絵と単語とを線で結べましたか。	<input type="checkbox"/>
2		絵と文字とを線で結べましたか。	<input type="checkbox"/>
3		英語を聞いてわかりましたか。	<input type="checkbox"/>
<b>Lesson 9</b> (104 ~ 105 ページ)			
	マーク	活動内容	<input checked="" type="checkbox"/>
 <b>Let's Sing</b>			
		歌えましたか。	<input type="checkbox"/>
1		Snakes and Laddersができましたか。	<input type="checkbox"/>
2		アルファベットカード・ビンゴができましたか。	<input type="checkbox"/>

# 単語リスト

5年生

数字: その単語および連語などがこの教科書ではじめて出るページです。

①などはふろく4の絵カードで出ることを表します。

## A a

a	1つの	5
again	もう一度	47
am	～です	22
Amy	エイミー(女子の名)	7
and	そして, ～と	22
ant	アリ	⑭
apple	リンゴ	47
April	4月	13
are	～です	66
arts and crafts	図画工作	18
at	～に	50
August	8月	13
autumn	秋	12

## B b

badminton	バドミントン	27
bag	かばん	42
ball	ボール	21
banana	バナナ	4
bank	銀行	39

bat	バット	42
bear	クマ	86
beautiful	美しい	74
bed	ベッド	42
big	大きい	71
birthday	たんじょうび 誕生日	12
black	黒色	41
blue	青色	41
boar	イノシシ	57
Bob	ボブ(男子の名)	7
boiled vegetable	ゆで野菜	64
book	本	27
bookstore	本屋	39
box	箱	42
Brazil	ブラジル	56
bread	パン	61
Brown	ブラウン(姓)	7
by	～のそばに	42

## C c

cake	ケーキ	102
calligraphy	書写	19

can	～できる	26
can't	= can not	48
cap	(ふちのない)ぼうし	41
card	カード	23
castle	城	74
cat	ネコ	41
chair	いす	42
cheese	チーズ	102
cherry	サクランボ	69
chili	トウガラシ	61
China	中国	56
Clark	クラーク(姓)	6
class	じゅぎょう 授業	23
class activities	学級活動	19
cloudy	くもりの	30
coffee	コーヒー	61
cold	寒い	71
color	色	5
convenience store	コンビニエンス ストア	39
corn	トウモロコシ	69
cow	めす牛	86

crab カニ 69

**D d**

dance おどる 53

Davis デイビス(姓) 7

day 日 4

December 12月 12

denim デニム 74

department store デパート 38

desk つくえ 42

do する 4

doctor 医師 22

dog イヌ 41

don't = do not 79

dragon りゅう 龍 56

**E e**

egg たまご 102

eight 8 9

eighteen 18 9

eighteenth 18番目(の) 14

eighth 8番目(の) 14

eleven 11 9

eleventh 11番目(の) 14

English 英語 18

**F f**

fall 秋 12

famous 有名な 68

fast 速く 48

favorite お気に入りの 47

February 2月 12

festival 祭り 4

fifteen 15 9

fifteenth 15番目(の) 14

fifth 5番目(の) 14

fire station しょうぼうしょ 消防署 38

first 1番目(の) 14

fish 魚 ⑭

five 5 9

florist 花屋(人) 22

flower shop 花屋 38

fly 飛ぶ 26

for ~のために 65

forty 40 9

four 4 9

fourteen 14 9

fourteenth 14番目(の) 14

fourth 4番目(の) 14

fox キツネ 94

French fries フライドポテト 60

Friday 金曜日 19

fried chicken フライドチキン 60

friend 友だち 51

from ~から 59

fruit くだもの 果物 47

fun 楽しみ 94

**G g**

gas station ガソリンスタンド 39

gate 門 45

Germany ドイツ 58

glove グローブ 42

go 行く 39

goal ゴール 104

goat ヤギ 86

good よい 49

grape ブドウ 69

great すばらしい 53

green 緑色 41

grilled fish 焼き魚 60

**H h**

hamburger ハンバーガー 60

Hanna ハンナ(女子の名) 6

happy 幸せな 50

hard 固い 71

hat (ふちのある)ぼうし ⑭

have 持っている 18

he かれ 彼は 48

heavy 重い 71

hello こんにちは 6

hen めんどり 94

here ここに 66

hero ヒーロー 48

hint ヒント 34

A  
B  
C  
D  
E  
F  
G  
H  
I  
J  
K  
L  
M  
N  
O  
P  
Q  
R  
S  
T  
U  
V  
W  
X  
Y  
Z

hit	打つ	35
home economics	家庭科	18
hop	ぴよんぴよんとぶ	94
horse	ウマ	56
hospital	病院	38
hot	からい, 暑い	61
hot dog	ホットドッグ	60
how	どのくらい	63
hundred	100	63
hungry	おなかがすいて	50

I i

I	わたしは	4
I'd	= I would	62
in	~の中に	42
India	インド	56
ink	インク	105
is	~です	4
island	島	74
it	それ(は)	4
it's	= it is	4

J j

jam	ジャム	105
January	1月	12
Japan	日本	56
Japanese	日本語, 国語, 日本の	18

Japanese tea	日本茶	60
jean(s)	ジーンズ	74
Jim	ジム(男子の名)	7
juice	ジュース	5
July	7月	13
jump	とぶ	26
jump rope	なわとびをする	27
June	6月	13
junior high school	中学校	52

K k

key	かぎ	105
kick	ける	48
Korea	かんこく ちょうせん 韓国・朝鮮	58

L l

ladder	はしご	104
lake	湖	70
left	左へ, 左に	35
lemon	レモン	47
let's ~	~しよう	47
library	図書館	38
light	軽い	71
like	好きである	4
lion	ライオン	86
Lisa	リサ(女子の名)	52
lobster	イセエビ	69

London	ロンドン (イギリスの都市)	97
long	長い	71
look	見る	50
love	大好きである	68
lucky	幸運な	35

M m

mailbox	ゆうびん 郵便ポスト	45
mango	マンゴー	68
many	たくさんの	74
map	地図	94
March	3月	13
mat	マット	94
math	算数	18
May	5月	13
meet	会う	6
melon	メロン	47
menu	メニュー	63
milk	ぎゅうにゅう 牛乳	61
mineral water	ミネラルウォーター	60
Monday	月曜日	18
monkey	サル	56
month	月	13
moral education	道徳	18
Mr.	~さん だんせい (男性に対する敬称)	48

Ms. ~さん  
(女性に対する敬称) 16

Mt. ~山 70

much とても, たくさん 53

music 音楽 19

my わたしの 16

**N n**

name 名前 67

net あみ 105

new 新しい 56

nice よい 6

nine 9 9

nineteen 19 9

nineteenth 19番目(の) 14

ninth 9番目(の) 14

no いいえ 79

November 11月 12

**O o**

October 10月 12

octopus タコ 86

old ~歳さいの, 古い 52

on ~(の)上に 18

one 1 9

orange オレンジ, オレンジ色 5

ox おす牛 56

**P p**

P.E. 体育 18

park 公園 39

peach モモ 47

peanut ピーナッツ 69

pear ナシ 68

pen ベン 41

pencil えんぴつ 41

performer きょくげいし 曲芸師 51

period for そうごうてき integrated 総合的な study 学習の時間 19

pet shop ペットショップ 38

piano ピアノ 27

picture 写真 50

pig ブタ 86

pineapple パイナップル 69

pizza ピザ 60

play (楽器を)ひく,  
(運動を)する 27

player 選手 22

please どうか, どうぞ 34

police officer けいさつかん 警察官 22

police station けいさつしよ 警察署 39

post office 郵便局 39

purple むらさき色 41

**Q q**

queen 女王 ⑭ 14

**R r**

rabbit ウサギ 56

rainy 雨の 30

rat ネズミ 56

read 読む 27

really ほんとうに 48

recorder リコーダー 27

red 赤色 41

restaurant レストラン 39

rice ごはん, 米 60

right 右へ, 右に, 正しい 35

river 川 70

rooster おんどり 56

ruler じょうぎ 定規 42

run 走る 26

Russia ロシア 58

**S s**

sad 悲しい 50

salad サラダ 60

salt 塩 61

salty しょっぱい 61

sandwich サンドウィッチ 60

Saturday 土曜日 4

school 学校 39

A  
B  
C  
D  
E  
F  
G  
H  
I  
J  
K  
L  
M  
N  
O  
P  
Q  
R  
S  
T  
U  
V  
W  
X  
Y  
Z

science	理科	18
sea	海	⑭
season	季節	15
second	2番目(の)	14
see	見る	40
September	9月	12
seven	7	9
seventeen	17	9
seventeenth	17番目(の)	14
seventh	7番目(の)	14
seventy	70	70
she	かのじよ 彼女は	48
sheep	ヒツジ	56
short	短い	71
sing	歌う	26
sister	姉, 妹	52
six	6	9
sixteen	16	9
sixteenth	16番目(の)	14
sixth	6番目(の)	14
slow	おそい	71
small	小さい	71
snake	へび	56
snowy	雪の	30
soccer	サッカー	22
social studies	社会科	18
soda	ソーダ	61
soft	やわらかい	71
song	歌	6

soup	スープ	61
sour	すっぱい	61
spaghetti	スパゲッティ	61
Spain	スペイン	56
special	特別な	23
sports shop	スポーツ用品店	38
spring	春	4
start	スタート	39
station	駅	39
steak	ステーキ	61
step	一歩	35
stop	止まる	35
straight	まっすぐに	39
strong	強い	74
student	生徒	52
subject	教科	20
sugar	さとう 砂糖	61
summer	夏	13
sun	太陽	94
Sunday	日曜日	18
sunny	晴れの	30
supermarket	スーパー(マーケット)	39
sweet	あまい	61
sweet potato	サツマイモ	68
swim	泳ぐ	26
<b>T †</b>		
table	テーブル	42
table tennis	たつきゅう 卓球	54

tap	軽くたたく	94
tea	こうちゃ 紅茶	61
teacher	先生	22
ten	10	9
tenth	10番目(の)	14
thank	かんしゃ 感謝する	66
that	それ(は), あの	47
that's	= that is	47
the	その	27
third	3番目(の)	14
thirteen	13	9
thirteenth	13番目(の)	14
thirtieth	30番目(の)	14
thirty	30	9
this	これ(は)	5
thousand	1,000	70
three	3	9
Thursday	木曜日	19
tiger	トラ	56
time	じこく 時刻	4
to	～して	6
toast	トースト	103
today	きょう 今日(は)	4
tomato	トマト	102
top	ちょうじょう 頂上	94
town	町	68
train	列車	103
treasure	たからもの 宝物	38
tree	木	45

try	やってみる	47
Tuesday	火曜日	18
turn	曲がる	39
twelfth	12番目(の)	14
twelve	12	9
twentieth	20番目(の)	14
twenty	20	9
two	2	9

U u

umbrella	かさ	105
under	～の下に	42
the U.S.A.	アメリカ合衆国 <small>がっしゅうこく</small>	56

V v

van	小型トラック <small>こがた</small>	⑭
very	たいへん	53
vinegar	酢	61

W w

walk	歩く	26
want	欲しい <small>ほ</small>	5
watch	腕時計 <small>うでどけい</small>	42
water	水	102
Wednesday	水曜日	19
well	じょうずに	53
what	何の, 何を	4
what's	= what is	5
when	いつ	12

where	どこへ	38
white	白色	41
who	だれ	22
windy	風の強い	30
winter	冬	12
wonderful	すばらしい	49
wood	木材	⑭
would	～でしょう	60

Y y

year	年	52
yellow	黄色	41
yes	はい	50
you	あなた(は)	4
Young	ヤン(姓)	7
your	あなたの	12
yo-yo	ヨーヨー	50

Z z

zebra	シマウマ	86
-------	------	----

おもな連語

be famous for ~	～で有名です	68
be good at ~	～がじょうずです	50
Happy new year.	新年おめでとう。	58
Here you are.	はい, どうぞ。	66
How much is ~?	～(の値段)はいくらですか。	63
I'd like ~.	～をお願いします。	62
look at ~	～を見る	50
Nice to meet you.	はじめまして。	6
Thank you.	ありがとう。	66
~ year(s) old	～歳 <small>さい</small>	52

A  
B  
C  
D  
E  
F  
G  
H  
I  
J  
K  
L  
M  
N  
O  
P  
Q  
R  
S  
T  
U  
V  
W  
X  
Y  
Z

■ 監修	鈴木浩之 高野敬三	鎌倉女子大学 明海大学
■ 著作者	アダチ徹子 有友敬子 飯島睦美 伊藤摂子 卯城祐司 梅本龍多 大川由香里 大牛英則 大谷五十二 大場浩正 大庭裕 小川浩正 折原俊一 檉村雅子 柏木賀津子 上原明子 櫛田亜季 轡田亜子 栄利滋人 佐々木正彦 佐藤明子 佐藤広幸 島谷浩 正頭英和 宗誠 高見佐知 堤真人 富田清高 直井恵子 中島亨 西垣知佳子 西田さゆり 萩野浩明 畠山芽含 樋口晶彦  福岡なをみ 柘原克巳 萬谷隆一 Andrew Lawson James Hall 根本アリソン 開隆堂出版株式会社編集部	筑紫女学院大学 岡山市立幡多小学校 群馬大学 武蔵野大学 筑波大学 関西大学初等部 中野区立白桜小学校 比治山大学 びわこ学院大学 上越教育大学 元 新宿区立西新宿小学校 麹町学園女子中学校高等学校 佐倉市立王子台小学校 柏市立酒井根東小学校 大阪教育大学 都留文科大学 高萩市立高萩中学校 川崎市立四谷小学校 仙台市立国見小学校 山形大学 深谷市立深谷小学校 成田市立津富浦小学校 熊本大学 立命館小学校 伊万里市立立花小学校 京都大学 学際融合教育研究推進センター 横浜市立永田台小学校 元 堺市立福泉中学校 座間市立栗原小学校 福岡教育大学 千葉大学 元 北区立岩淵小学校 川崎市立高津小学校 足立区立亀田小学校 前 鹿児島大学 宮崎国際大学 福岡女子学院大学附属小学校 目白大学 北海道教育大学 早稲田大学 岩手大学 宮城教育大学

■ 校閲	【カラーユニバーサルデザイン】 赤木重文 【特別支援教育】 飯島睦美 半澤嘉博	一般財団法人日本色彩研究所 群馬大学 東京家政大学
------	---	---------------------------------

- 表紙 デザイン／ダイナマイト・ブラザーズ・シンジケート  
イラスト／高山千草, 天野明子
- 本文デザイン ダイナマイト・ブラザーズ・シンジケート
- イラスト いのうえたかこ, 天野明子, イクタケマコト, 市川彰子, イチカワエリ, イラストメーカーズ(コヒラトモコ・はやかわとしや・町田ねる・みさわめぐみ), 遠藤実, 大菅雅晴, 株式会社リバティアアニメーションスタジオ, こしたかのりこ, 田中 斉, 高澤あや子, 奈良県立教育研究所, 西田ヒロコ, のはらあこ, ハンダタカコ, 日の友太, 福井典子, 見杉宗則
- 写真提供・協力 アフロ, アマナイメージズ, 尾田栄一郎／集英社・フジテレビ・東映アニメーション, ゲッティイメージズ, 日本将棋連盟, 日本ブラインドサッカー協会, 松下文治, ユニフォトプレス, Empire Entertainment Japan株式会社, JAXA/NASA, Photolibrary, PIXTA, Shutterstock
- 写真撮影 悠工房

**保護者の皆様へ** 本教科書は、「聞く」「話す」「読む」「書く」活動を通して子どもたちの英語力を総合的に養いながら、英語によるコミュニケーション能力の基礎を育成するとともに、日本と諸外国との異文化相互理解を深め、豊かな心をはぐくみ、幅広い教養を身につけることを目指しています。本書で学んだ子どもたちがこれからの国際社会で活躍できることを強く願っています。

9 開隆堂 英語503

平成31年3月7日 文部科学省検定済 小学校外国語科用教科書



令和2年2月3日 印刷  
令和2年2月10日 発行

著作者 萬谷隆一 ほか45名(別記)  
発行者 開隆堂出版株式会社 代表者 大熊隆晴  
〒113-8608 東京都文京区向丘1丁目13番1号  
電話／東京 03-5684-6115(編集) 6114(供給)  
印刷者 共同印刷株式会社 代表者 藤森康彰  
〒112-8501 東京都文京区小石川4丁目14番12号  
定 価 文部科学大臣が認可し官報で告示した定価  
(上記の定価は、各教科書取次供給所に表示します。)

※本書を無断で転載、複製することを禁ずる。  
※本書に関する指導書・自習書・練習書、およびこれに類するものを無断で発行することを禁ずる。



① Lesson 1

A

② Lesson 1

B

③ Lesson 1

C

④ Lesson 1

D

⑤ Lesson 1

E

⑥ Lesson 1

F

⑦ Lesson 1

G

⑧ Lesson 1

H

⑨ Lesson 1

I

⑩ Lesson 1

J

⑪ Lesson 1

K

⑫ Lesson 1

L

⑬ Lesson 1

M

⑭ Lesson 1

N

⑮ Lesson 1

O

⑯ Lesson 1

P

⑰ Lesson 1

Q

⑱ Lesson 1

R

⑲ Lesson 1

S

⑳ Lesson 1

T

㉑ Lesson 1

U

㉒ Lesson 1

V

㉓ Lesson 1

W

㉔ Lesson 1

X

㉕ Lesson 1

Y

㉖ Lesson 1

Z


よび  
予備カード

よび  
予備カード

よび  
予備カード

よび  
予備カード






名前  
(NAME)

---



名前  
(NAME)

---




名前  
(NAME)

---



名前  
(NAME)

---



名前  
(NAME)

---



名前  
(NAME)

---



名前  
(NAME)

---




名前  
(NAME)

---



名前  
(NAME)

---



名前  
(NAME)

---




名前  
(NAME)

---



名前  
(NAME)

---



名前  
(NAME)

---



名前  
(NAME)

---



名前  
(NAME)

---



名前  
(NAME)

---



名前  
(NAME)

---




名前  
(NAME)

---



名前  
(NAME)

---



名前  
(NAME)

---



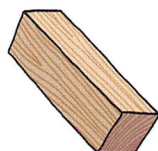
名前  
(NAME)

---



名前  
(NAME)

---



名前  
(NAME)

---



名前  
(NAME)

---



名前  
(NAME)

---



名前  
(NAME)

---



※カードを切ってから名前を書こう。



<p>----- ----- ----- -----</p> <p>----- ----- ----- -----</p> <p>----- ----- ----- -----</p> <p>----- ----- ----- -----</p>	<p>----- ----- ----- -----</p> <p>----- ----- ----- -----</p> <p>----- ----- ----- -----</p> <p>----- ----- ----- -----</p>
<p>----- ----- ----- -----</p> <p>----- ----- ----- -----</p> <p>----- ----- ----- -----</p> <p>----- ----- ----- -----</p>	<p>----- ----- ----- -----</p> <p>----- ----- ----- -----</p> <p>----- ----- ----- -----</p> <p>----- ----- ----- -----</p>
<p>----- ----- ----- -----</p> <p>----- ----- ----- -----</p> <p>----- ----- ----- -----</p> <p>----- ----- ----- -----</p>	<p>----- ----- ----- -----</p> <p>----- ----- ----- -----</p> <p>----- ----- ----- -----</p> <p>----- ----- ----- -----</p>



## Lesson 1

名前 (NAME)

---

## Lesson 1

名前 (NAME)

---

## Lesson 1

名前 (NAME)

---

## Lesson 1

名前 (NAME)

---

## Lesson 1

名前 (NAME)

---

## Lesson 1

名前 (NAME)

---



①



January

②



February

③




March

④



April

⑤



May

⑥




June

⑦



July

⑧




August

⑨



September

⑩



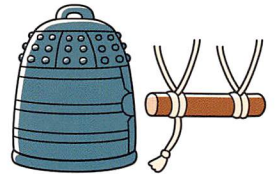
October

⑪



November

⑫



December

よび予備カード

よび予備カード

よび予備カード

よび予備カード





## Lesson 2

名前 (NAME)

---

## Lesson 2

名前 (NAME)

---

## Lesson 2

名前 (NAME)

---

## Lesson 2

名前 (NAME)

---

## Lesson 2

名前 (NAME)

---

## Lesson 2

名前 (NAME)

---

## Lesson 2

名前 (NAME)

---

## Lesson 2

名前 (NAME)

---

## Lesson 2

名前 (NAME)

---

## Lesson 2

名前 (NAME)

---

## Lesson 2

名前 (NAME)

---

## Lesson 2

名前 (NAME)

---

## Lesson 2

名前 (NAME)

---

## Lesson 2

名前 (NAME)

---

## Lesson 2

名前 (NAME)

---

## Lesson 2

名前 (NAME)

---





doctor



soccer player



police officer



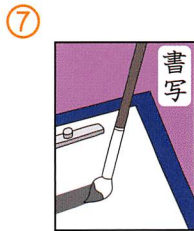
florist



teacher



Japanese



calligraphy



social studies



math



science



music



arts and crafts



home economics



P.E.




English



moral education



period for integrated study



class activities



special class

予備カード

予備カード

予備カード

予備カード

予備カード

予備カード



Lesson 3

名前 (NAME)

\_\_\_\_\_

Lesson 3

名前 (NAME)

\_\_\_\_\_

Lesson 3

名前 (NAME)

\_\_\_\_\_

Lesson 3

名前 (NAME)

\_\_\_\_\_

Lesson 3

名前 (NAME)

\_\_\_\_\_

Lesson 3

名前 (NAME)

\_\_\_\_\_

Lesson 3

名前 (NAME)

\_\_\_\_\_

Lesson 3

名前 (NAME)

\_\_\_\_\_

Lesson 3

名前 (NAME)

\_\_\_\_\_

Lesson 3

名前 (NAME)

\_\_\_\_\_

Lesson 3

名前 (NAME)

\_\_\_\_\_

Lesson 3

名前 (NAME)

\_\_\_\_\_

Lesson 3

名前 (NAME)

\_\_\_\_\_

Lesson 3

名前 (NAME)

\_\_\_\_\_

Lesson 3

名前 (NAME)

\_\_\_\_\_

Lesson 3

名前 (NAME)

\_\_\_\_\_

Lesson 3

名前 (NAME)

\_\_\_\_\_

Lesson 3

名前 (NAME)

\_\_\_\_\_

Lesson 3

名前 (NAME)

\_\_\_\_\_

Lesson 3

名前 (NAME)

\_\_\_\_\_

Lesson 3

名前 (NAME)

\_\_\_\_\_

Lesson 3

名前 (NAME)

\_\_\_\_\_

Lesson 3

名前 (NAME)

\_\_\_\_\_

Lesson 3

名前 (NAME)

\_\_\_\_\_

Lesson 3

名前 (NAME)

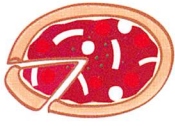
\_\_\_\_\_



※カードを切ってから名前を書こう。



①



pizza

②



hamburger

③



steak

④



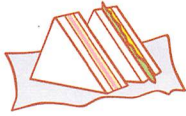
spaghetti

⑤



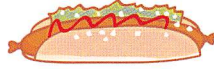
salad

⑥



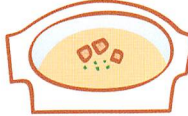
sandwich

⑦



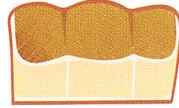
hot dog

⑧



soup

⑨



bread

⑩



rice

⑪



apple

⑫



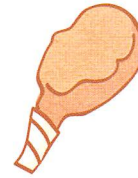
banana

⑬



grilled fish

⑭



fried chicken

⑮



French fries

⑯



milk

⑰



soda

⑱



juice

⑲



mineral water

⑳



tea

㉑



coffee

㉒



Japanese tea



よび 予備カード

よび 予備カード

よび 予備カード



Lesson 8

名前 (NAME)

---

Lesson 8

名前 (NAME)

---

Lesson 8

名前 (NAME)

---

Lesson 8

名前 (NAME)

---

Lesson 8

名前 (NAME)

---

Lesson 8

名前 (NAME)

---

Lesson 8

名前 (NAME)

---

Lesson 8

名前 (NAME)

---

Lesson 8

名前 (NAME)

---

Lesson 8

名前 (NAME)

---

Lesson 8

名前 (NAME)

---

Lesson 8

名前 (NAME)

---

Lesson 8

名前 (NAME)

---

Lesson 8

名前 (NAME)

---

Lesson 8

名前 (NAME)

---

Lesson 8

名前 (NAME)

---

Lesson 8

名前 (NAME)

---

Lesson 8

名前 (NAME)

---

Lesson 8

名前 (NAME)

---

Lesson 8

名前 (NAME)

---

Lesson 8

名前 (NAME)

---

Lesson 8

名前 (NAME)

---

Lesson 8

名前 (NAME)

---

Lesson 8

名前 (NAME)

---

Lesson 8

名前 (NAME)

---



※カードを切ってから名前を書こう。

①




long

②



short

③



big

④



small

⑤



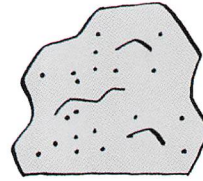
new

⑥




old

⑦




hard

⑧




soft

⑨



light

⑩




heavy

⑪



fast

⑫



slow

⑬



hot

⑭



cold





## Lesson 9

名前 (NAME)

---

## Lesson 9

名前 (NAME)

---

## Lesson 9

名前 (NAME)

---

## Lesson 9

名前 (NAME)

---

## Lesson 9

名前 (NAME)

---

## Lesson 9

名前 (NAME)

---

## Lesson 9

名前 (NAME)

---

## Lesson 9

名前 (NAME)

---

## Lesson 9

名前 (NAME)

---

## Lesson 9

名前 (NAME)

---

## Lesson 9

名前 (NAME)

---

## Lesson 9

名前 (NAME)

---

## Lesson 9

名前 (NAME)

---

## Lesson 9

名前 (NAME)

---

## Lesson 9

名前 (NAME)

---

## Lesson 9

名前 (NAME)

---

① Lesson 3

a

② Lesson 3

b

③ Lesson 3

c

④ Lesson 3

d

⑤ Lesson 3

e

⑥ Lesson 3

f

⑦ Lesson 3

g

⑧ Lesson 3

h

⑨ Lesson 3

i

⑩ Lesson 3

j

⑪ Lesson 3

k

⑫ Lesson 3

l

⑬ Lesson 3

m

⑭ Lesson 3

n

⑮ Lesson 3

o

⑯ Lesson 3

p

⑰ Lesson 3

q

⑱ Lesson 3

r

⑲ Lesson 3

s

⑳ Lesson 3

t

㉑ Lesson 3

u

㉒ Lesson 3

v

㉓ Lesson 3

w

㉔ Lesson 3

x

㉕ Lesson 3

y

㉖ Lesson 3

z

よび  
予備カード

よび  
予備カード

よび  
予備カード

よび  
予備カード





egg

名前 (NAME)



dog

名前 (NAME)




cow

名前 (NAME)



bear

名前 (NAME)



ant

名前 (NAME)



jam

名前 (NAME)



ink

名前 (NAME)




hat

名前 (NAME)



goat

名前 (NAME)



fish

名前 (NAME)




octopus

名前 (NAME)



net

名前 (NAME)



monkey

名前 (NAME)



lion

名前 (NAME)



key

名前 (NAME)



tiger

名前 (NAME)



sea

名前 (NAME)




red

名前 (NAME)



queen

名前 (NAME)



pig

名前 (NAME)




yellow

名前 (NAME)



six

名前 (NAME)



wood

名前 (NAME)



van

名前 (NAME)



umbrella

名前 (NAME)




zebra

名前 (NAME)




※カードを切ってから名前を書こう。

① Lesson 5



bat

② Lesson 5



mat

③ Lesson 5




cat

④ Lesson 5



pen

⑤ Lesson 5



hen

⑥ Lesson 5




ten

⑦ Lesson 5



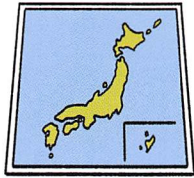
fox

⑧ Lesson 5



box

⑨ Lesson 5



map

⑩ Lesson 5



cap

⑪ Lesson 5




tap

⑫ Lesson 5



fun

⑬ Lesson 5



sun

⑭ Lesson 5



run

⑮ Lesson 5



top

⑯ Lesson 5



hop



pen cat mat bat

名前  
(NAME)

名前  
(NAME)

名前  
(NAME)

名前  
(NAME)

box fox ten hen

名前  
(NAME)

名前  
(NAME)

名前  
(NAME)

名前  
(NAME)

fun tap cap map

名前  
(NAME)

名前  
(NAME)

名前  
(NAME)

名前  
(NAME)

hop top run sun

名前  
(NAME)

名前  
(NAME)

名前  
(NAME)

名前  
(NAME)



※カードを切ってから名前を書こう。



# ローマ字表 (ヘボン式)

青字は3年生で学んだローマ字 (訓令式) とはこととなります。

	a	i	u	e	o			
	a ア	i イ	u ウ	e エ	o オ			
k	ka カ	ki キ	ku ク	ke ケ	ko コ	kya キャ	kyu キュ	kyo キョ
s	sa サ	shi シ [si]	su ス	se セ	so ソ	sha シャ [sya]	shu シュ [syu]	sho ショ [syo]
t	ta タ	chi チ [ti]	tsu ツ [tu]	te テ	to ト	cha チャ [tya]	chu チュ [tyu]	cho チョ [tyo]
n	na ナ	ni ニ	nu ヌ	ne ネ	no ノ	nya ニャ	nyu ニュ	nyo ニョ
h	ha ハ	hi ヒ	fu フ [hu]	he ヘ	ho ホ	hya ヒャ	hyu ヒュ	hyo ヒョ
m	ma マ	mi ミ	mu ム	me メ	mo モ	mya ミャ	myu ミュ	myo ミョ
y	ya ヤ	—	yu ユ	—	yo ヨ			
r	ra ラ	ri リ	ru ル	re レ	ro ロ	rya リャ	ryu リュ	ryo リョ
w	wa ワ	—	—	—	—			
n	n ン							
g	ga ガ	gi ギ	gu グ	ge ゲ	go ゴ	gya ギャ	gyu ギュ	gyo ギョ
z	za ザ	ji ジ [zi]	zu ズ	ze ゼ	zo ゾ	ja ジャ [zya]	ju ジュ [zyu]	jo ジョ [zyo]
d	da ダ	ji チ [zi]	zu ツ	de デ	do ド			
b	ba バ	bi ビ	bu ブ	be ベ	bo ボ	bya ビャ	byu ビュ	byo ビョ
p	pa パ	pi ピ	pu プ	pe ペ	po ポ	pya ピャ	pyu ピュ	pyo ピョ

- ① 「ン」はnで表しますが、p, b, mの前ではmを使います。例 tempura
- ② 「キョート」とのばす音でも、「や」や「へ」などは使いません。例 Kyoto, Taro, Jiro
- ③ 「ッ」とつまる音は、その次の文字を2つ書いて表します。例 Hokkaido
- ④ つまる音の次にchがくるときはtchとなります。例 nitchoku, Botchan

# アルファベット

- アルファベットの大文字と小文字の形を確かめて、声に出して言おう。

A B C D E F G H I J K L M

a b c d e f g h i j k l m


- キーボードをアルファベットの順番にタッチしよう。



N O P Q R S T U V W X Y Z

n o p q r s t u v w x y z





- ▶ この教科書は、これからの日本を担うみなさんへの期待をこめ、税金によって無償で支給されています。大切に使いましょう。
- ▶ この教科書では、以下のような工夫や配慮をしています。
  - ・カラーユニバーサル<sup>®</sup>の視点から、色覚の個人差を問わず、できるだけ多くの児童が見やすくなるように配慮をしています。
  - ・特別支援教育<sup>®</sup>の視点から、書かれている内容が読み取りやすくなるように配慮をしています。
  - ・環境に配慮した用紙やインキを使用しています。

5年 組 番

名前